

300 - 540

MADE NL

300 - 400 - 460 - 500 - 540 MM DIEP | 6 WASTAFELBLADEN | 13 WASTAFELKASTEN



MINERAALMARMER 1
VARIABELE BREEDTE



MINERAALMARMER 2
VARIABELE BREEDTE



SOLID SURFACE 1
VARIABELE BREEDTE



SOLID SURFACE 2
VARIABELE BREEDTE




CERABLAD
VARIABELE BREEDTE



BETON
VARIABELE BREEDTE



HPL / OPBOUW
VARIABELE BREEDTE





Made NL 300



Made NL 300

9



Made NL 400





Made NL 460



Made NL 460



Made NL 460


MADE NL



9




Made NL 540



9



Made NL 540



Made NL 540



WASTAFELBLADEN MADE NL

CERABLAD | 600 / 700 MM BREED



breedtematen basisgedeelte: 600 | 700 mm.
links en rechts verlengbaar: tot een totaal van 2800 mm.
dieptemaat: 460 | 500 | 540 mm.
hoogtemaat: 20 mm.
kleurmogelijkheden: in 10 kleuren mogelijk
vrije muurophanging: nee

CERABLAD | 1200 MM BREED



breedtematen basisgedeelte: 1200 mm.
links en rechts verlengbaar: tot een totaal van 2800 mm.
dieptemaat: 500 mm.
hoogtemaat: 20 mm.
kleurmogelijkheden: in 10 kleuren mogelijk
vrije muurophanging: nee

BETON | 600 / 700 MM BREED



breedtematen basisgedeelte: 600 | 700 mm.
links en rechts verlengbaar: tot een totaal van 2800 mm.
dieptemaat: 460 | 500 | 540 mm.
hoogtemaat: 100 mm.
kleurmogelijkheden: in 7 kleuren mogelijk
vrije muurophanging: nee

BETON | 1200 MM BREED



breedtematen basisgedeelte: 1200 mm.
links en rechts verlengbaar: tot een totaal van 2800 mm.
dieptemaat: 500 mm.
hoogtemaat: 100 mm.
kleurmogelijkheden: in 7 kleuren mogelijk
vrije muurophanging: nee

SOLID SURFACE 1 | 600 / 700 MM BREED



breedtematen basisgedeelte: 600 | 700 mm.
links en rechts verlengbaar: tot een totaal van 2800 mm.
dieptemaat: 460 | 500 | 540 mm.
hoogtemaat: 12 mm.
kleurmogelijkheden: 185 mat wit
vrije muurophanging: nee

SOLID SURFACE 1 | 1200 MM BREED



breedtematen basisgedeelte: 1200 mm.
links en rechts verlengbaar: tot een totaal van 2800 mm.
dieptemaat: 500 mm.
hoogtemaat: 12 mm.
kleurmogelijkheden: 185 mat wit
vrije muurophanging: nee

SOLID SURFACE 2 | 600 / 700 MM BREED



breedtematen basisgedeelte: 600 | 700 mm.
links en rechts verlengbaar: tot een totaal van 2800 mm.
dieptemaat: 460 | 500 | 540 mm.
hoogtemaat: 12 mm.
kleurmogelijkheden: 185 mat wit
vrije muurophanging: nee

SOLID SURFACE 2 | 1200 MM BREED



breedtematen basisgedeelte: 1200 mm.
links en rechts verlengbaar: tot een totaal van 2800 mm.
dieptemaat: 500 mm.
hoogtemaat: 12 mm.
kleurmogelijkheden: 185 mat wit
vrije muurophanging: nee

WASTAFELBLADEN MADE NL

MINERAALMARMER 1 | 700 MM BREED



breedtematen basisgedeelte: 700 mm.
links en rechts verlengbaar: tot een totaal van 2800 mm.

dieptemaat: 500 mm.
hoogtemaat: 20 mm.

kleurmogelijkheden: 112 glans wit
vrije muurophanging: nee

MINERAALMARMER 2 | 700 MM BREED



breedtematen basisgedeelte: 700 mm.
links en rechts verlengbaar: tot een totaal van 2800 mm.

dieptemaat: 500 mm.
hoogtemaat: 25 mm.

kleurmogelijkheden: 112 glans wit
vrije muurophanging: nee

WASTAFELPLATEN MADE NL

HPL20



breedtematen: tot max. 2750 mm.
dieptemaat: 300 | 400 | 460 | 500 | 540 mm.
hoogtemaat: 20 mm.

kleuren: 41 decor en 9 specials kleuren

HPL40



breedtematen: tot max. 2750 mm.
dieptemaat: 300 | 400 | 460 | 500 | 540 mm.
hoogtemaat: 40 mm.

kleuren: 41 decor en 9 specials kleuren

SOLID SURFACE



breedtematen: tot max. 2750 mm.
dieptemaat: 300 | 400 | 460 | 500 | 540 mm.
hoogtemaat: 12 mm.

kleuren: 185 mat wit

CERABLAD



breedtematen: tot max. 2750 mm.
dieptemaat: 300 | 400 | 460 | 500 | 540 mm.
hoogtemaat: 20 mm.

kleuren: in 10 kleuren mogelijk

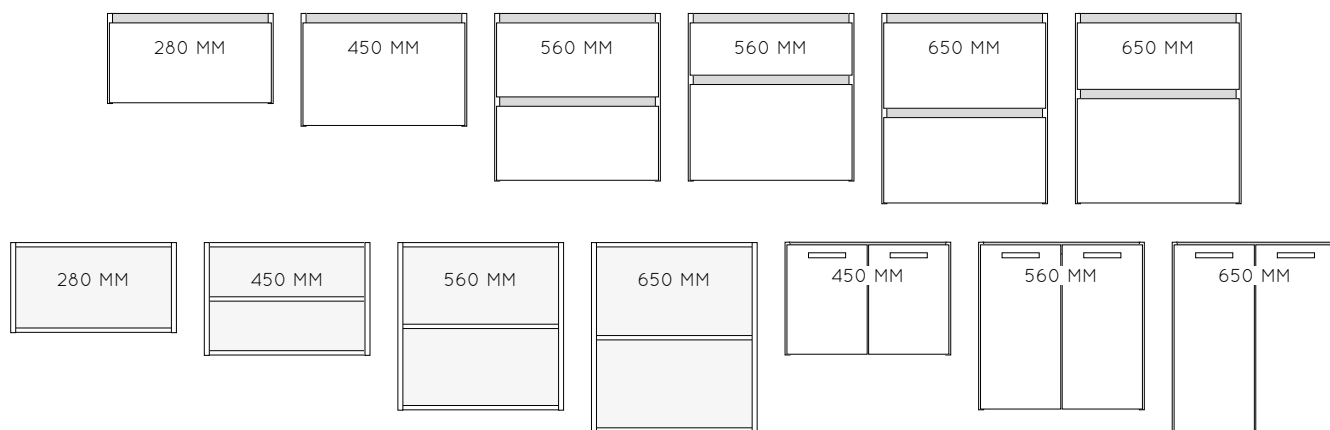
BETON



breedtematen: tot max. 2750 mm.
dieptemaat: 300 | 400 | 460 | 500 | 540 mm.
hoogtemaat: 20 mm.

kleuren: in 7 kleuren mogelijk

WASTAFELKASTEN MADE NL



dieptemaat wastafelkast: 300 | 390 | 450 | 500 | 530 mm.

kleurmogelijkheden | **prijsgroep 1:** decor kleuren
prijsgroep 2: specials kleuren en ribbelfronten

Let op: alle maatwerk wastafelkasten zijn standaard uitgevoerd zonder lade uitsparing. Bij het plaatsen van het wastafelblad is het echter noodzakelijk om een uitsparing in de lade achterwand te maken (bij een wastafelkast met binnenlade en wastafelkasten van 300 mm diep wordt dit een uitsparing in de lade bodem).

Gelieve altijd per kast aan te geven waar deze uitsparing geplaatst moet worden.

Bij bestelling a.u.b. een tekening bijvoegen met daarop de uitgetekende opstelling!

GREPMOGELIJKHEDEN MADE NL

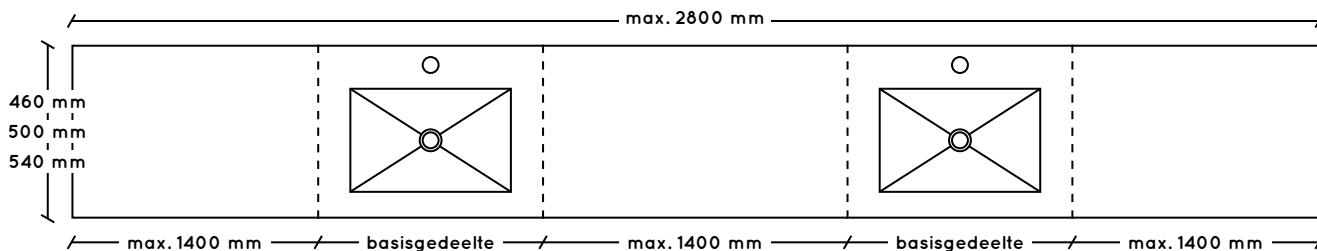


* let op: bij wastafelkasten type D worden de grepen los meegeleverd

LADEFRONT MADE NL



WASTAFELBLADEN CERABLAD	10
WASTAFELBLADEN BETON	12
WASTAFELBLADEN SOLID SURFACE 1	14
WASTAFELBLADEN SOLID SURFACE 2	16
WASTAFELBLADEN MINERAALMARMER 1	18
WASTAFELBLADEN MINERAALMARMER 2	19
WASTAFELPLATEN	20
WASTAFELKASTEN 280 MM	22
WASTAFELKASTEN 450 MM + BINNENLADE	24
WASTAFELKASTEN 450 MM	26
WASTAFELKASTEN 450 MM MET DEUR	28
WASTAFELKASTEN 560 MM SYMMETRISCH	32
WASTAFELKASTEN 560 MM ASYMMETRISCH	34
WASTAFELKASTEN 560 MM MET DEUR	36
WASTAFELKASTEN 650 MM SYMMETRISCH	40
WASTAFELKASTEN 650 MM ASYMMETRISCH	42
WASTAFELKASTEN 650 MM MET DEUR	44
STOLWAND, PASSTUK EN LEGPLANK	48
BLADSTEUNEN	50



Bij bestelling altijd maattekening bijvoegen aub!

cerablad | basis 600/700 mm breed

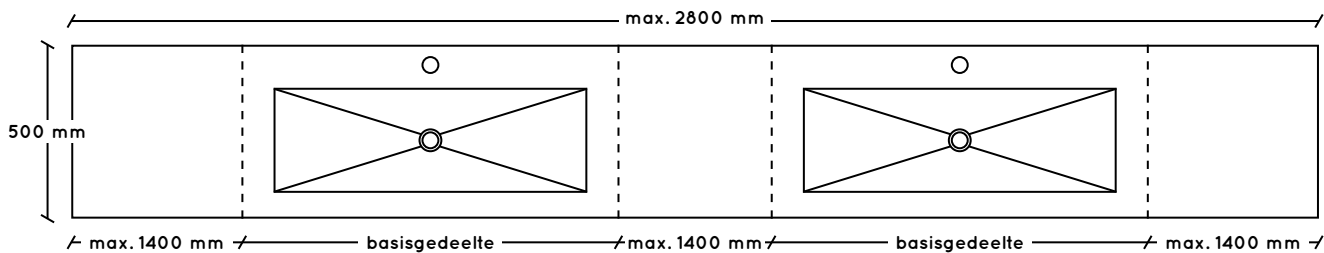
MADE NL CERABLAD



- wastafelblad met keramische toplaag en voorzien van envelop bodem
- in 10 kleuren mogelijk
- vrije plaatsing van 1 of 2 waskommen
- **totaal breedte maximaal 2800 mm**
- **let op: cerablad wastafelbladen hebben een levertijd van 6 weken**

niet afsluitbare afvoerplug: zie hoofdstuk 14 pagina 12, 13 en 14 voor de mogelijkheden

DIEPTE	BESTELNUMMER	OMSCHRIJVING	AFMETINGEN	PG1	PG2
460 MM	WC 460-600	basis 600 mm zonder kraangat	wastafelblad: 20h x 460d x 600b waskom: 70/90h x 260d x 405b	1220	
	WC 460-601	basis 600 mm 1 kraangat		1220	
	WC 460 L	verlenging links, prijs per 100 mm	verlenging: 20h x 460d	204	
	WC 460 M	verlenging midden, prijs per 100 mm		204	
	WC 460 R	verlenging rechts, prijs per 100 mm		204	
500 MM	WC 500-700	basis 700 mm zonder kraangat	wastafelblad: 20h x 500d x 700b waskom: 70/90h x 310d x 500b	1294	
	WC 500-701	basis 700 mm 1 kraangat		1294	
	WC 500 L	verlenging links, prijs per 100 mm	verlenging: 20h x 500d	204	
	WC 500 M	verlenging midden, prijs per 100 mm		204	
	WC 500 R	verlenging rechts, prijs per 100 mm		204	
540 MM	WC 540-700	basis 700 mm zonder kraangat	wastafelblad: 20h x 540d x 700b waskom: 70/90h x 340d x 500b	1345	
	WC 540-701	basis 700 mm 1 kraangat		1345	
	WC 540 L	verlenging links, prijs per 100 mm	verlenging: 20h x 540d	204	
	WC 540 M	verlenging midden, prijs per 100 mm		204	
	WC 540 R	verlenging rechts, prijs per 100 mm		204	



Bij bestelling altijd maattekening bijvoegen aub!

cerablad | basis 1200 mm breed

MADE NL CERABLAD

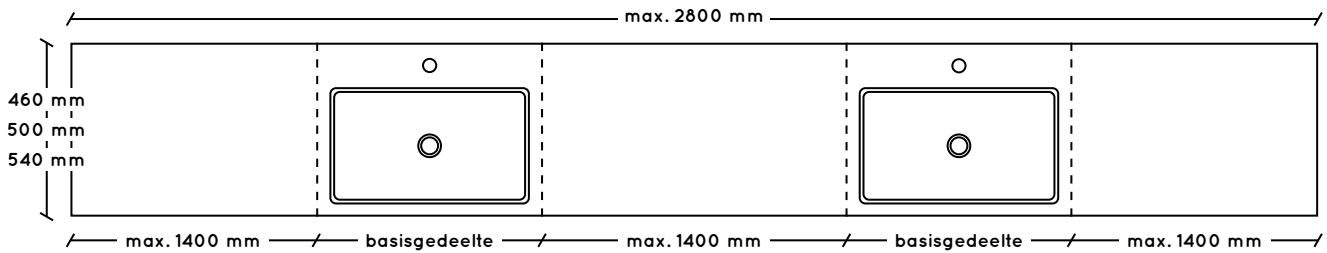


- wastafelblad met keramische toplaag en voorzien van envelop bodem
- in 10 kleuren mogelijk
- vrije plaatsing van 1 of 2 waskommen
- **totaal breedte maximaal 2800 mm**
- **let op: cerablad wastafelbladen hebben een levertijd van 6 weken**

niet afsluitbare afvoerplug: zie hoofdstuk 14 pagina 12, 13 en 14 voor de mogelijkheden

DIEPTE	BESTELNUMMER	OMSCHRIJVING	AFMETINGEN	PG1	PG2
500 MM	WC 500-1200	basis 1200 mm zonder kraangat	wastafelblad: 20h x 500d x 1200b waskom: 70/90h x 310d x 1100b	2122	
	WC 500-1201	basis 1200 mm 1 kraangat		2122	
	WC 500-1202	basis 1200 mm 2 kraangaten h.o.h. afstand 550 mm		2122	
	WC 500 L	verlenging links, prijs per 100 mm	verlenging: 20h x 500d	204	
	WC 500 M	verlenging midden, prijs per 100 mm		204	
	WC 500 R	verlenging rechts, prijs per 100 mm		204	





Bij bestelling altijd maattekening bijvoegen aub!

beton | basis 600/700 mm breed

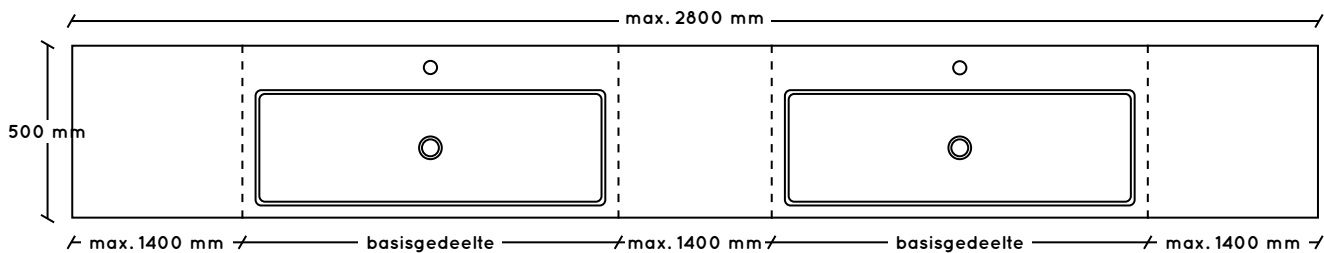
MADE NL BETON



- wastafelblad beton in 7 kleuren mogelijk
- let op: bij bladkleur 803, 804, 805, 806 en 807 geldt prijsgroep 2
- vrije plaatsing van 1 of 2 waskommen
- **totaal breedte maximaal 2800 mm**
- **let op: beton wastafelbladen hebben een levertijd van 6 weken**
- **let op: beton wastafelbladen hebben een aanzienlijk gewicht, let daarom op bij plaatsing op een wastafelkast van 280 mm hoog**

niet afsluitbare afvoerplug: zie hoofdstuk 14 pagina 12, 13 en 14 voor de mogelijkheden

DIEPTE	BESTELNUMMER	OMSCHRIJVING	AFMETINGEN	PG1	PG2
460 MM	WB 460-600	basis 600 mm zonder kraangat	wastafelblad: 100h x 460d x 600b waskom: 90h x 300d x 500b	1498	1649
	WB 460-601	basis 600 mm 1 kraangat		1498	1649
	WB 460 L	verlenging links, prijs per 100 mm	verlenging: 100h x 460d	113	124
	WB 460 M	verlenging midden, prijs per 100 mm		113	124
	WB 460 R	verlenging rechts, prijs per 100 mm		113	124
500 MM	WB 500-700	basis 700 mm zonder kraangat	wastafelblad: 100h x 500d x 700b waskom: 90h x 300d x 600b	1498	1649
	WB 500-701	basis 700 mm 1 kraangat		1498	1649
	WB 500 L	verlenging links, prijs per 100 mm	verlenging: 100h x 500d	113	124
	WB 500 M	verlenging midden, prijs per 100 mm		113	124
	WB 500 R	verlenging rechts, prijs per 100 mm		113	124
540 MM	WB 540-700	basis 700 mm zonder kraangat	wastafelblad: 100h x 540d x 700b waskom: 90h x 380d x 600b	1498	1649
	WB 540-701	basis 700 mm 1 kraangat		1498	1649
	WB 540 L	verlenging links, prijs per 100 mm	verlenging: 100h x 540d	113	124
	WB 540 M	verlenging midden, prijs per 100 mm		113	124
	WB 540 R	verlenging rechts, prijs per 100 mm		113	124



Bij bestelling altijd maattekening bijvoegen aub!

beton | basis 1200 mm breed

MADE NL BETON

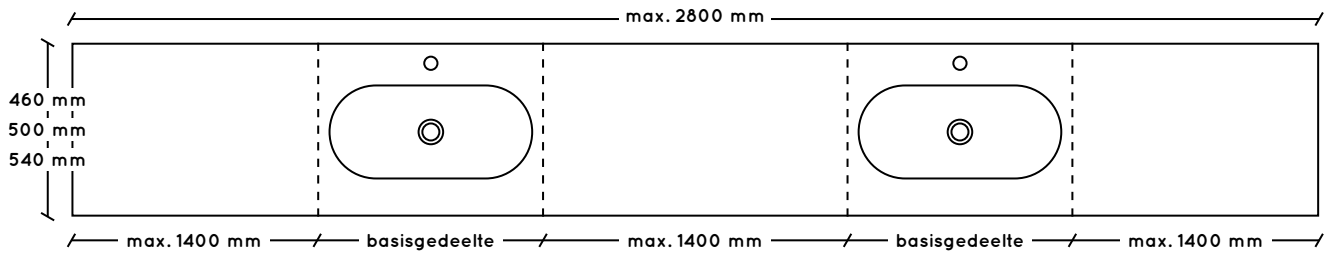


- wastafelblad beton in 7 kleuren mogelijk
- let op: bij bladkleur 803, 804, 805, 806 en 807 geldt prijsgroep 2
- vrije plaatsing van 1 of 2 waskommen
- **totaal breedte maximaal 2800 mm**
- **let op: beton wastafelbladen hebben een levertijd van 6 weken**
- **let op: beton wastafelbladen hebben een aanzienlijk gewicht, let daarom op bij plaatsing op een wastafelkast van 280 mm hoog**

niet afsluitbare afvoerplug: zie hoofdstuk 14 pagina 12, 13 en 14 voor de mogelijkheden

DIEPTE	BESTELNUMMER	OMSCHRIJVING	AFMETINGEN	PG1	PG2
500 MM	WB 500-1200	basis 1200 mm zonder kraangat	wastafelblad: 100h x 500d x 1200b waskom: 90h x 300d x 1100b	2817	3098
	WB 500-1201	basis 1200 mm 1 kraangat		2817	3098
	WB 500-1202	basis 1200 mm 2 kraangaten h.o.h. afstand 550 mm		2817	3098
	WB 500 L	verlenging links, prijs per 100 mm	verlenging: 100h x 500d	113	124
	WB 500 M	verlenging midden, prijs per 100 mm		113	124
	WB 500 R	verlenging rechts, prijs per 100 mm		113	124





Bij bestelling altijd maattekening bijvoegen aub!

solid surface | basis 600/700 mm

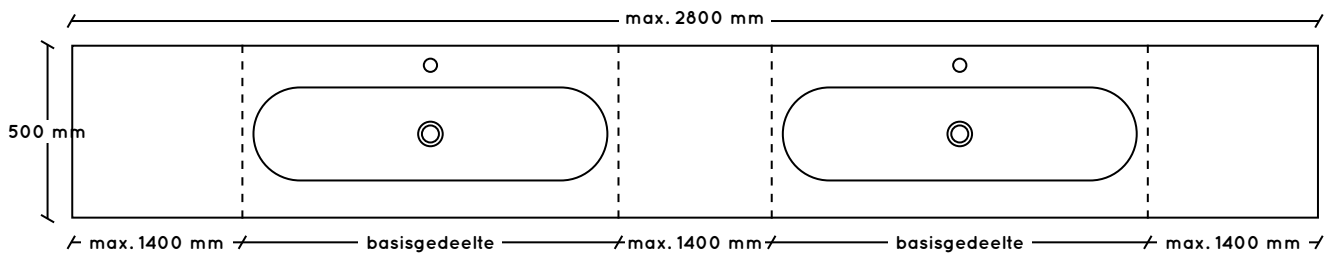
MADE NL SOLID SURFACE 1



- wastafelblad solid surface met naadloos gegoten waskom
- alleen leverbaar in mat wit (185)
- vrije plaatsing van 1 of 2 waskommen
- **totaal breedte maximaal 2800 mm**
- **let op: solid surface wastafelbladen hebben een levertijd van 6 weken**

niet afsluitbare afvoerplug: zie hoofdstuk 14 pagina 12, 13 en 14 voor de mogelijkheden

DIEPTE	BESTELNUMMER	OMSCHRIJVING	AFMETINGEN	PG1	PG2
460 MM	WS 460-600	basis 600 mm zonder kraangat	wastafelblad: 12h x 460d x 600b waskom: 80h x 275d x 536b	1570	
	WS 460-601	basis 600 mm 1 kraangat		1570	
	WS 460 L	verlenging links, prijs per 100 mm	verlenging: 12h x 460d	61	
	WS 460 M	verlenging midden, prijs per 100 mm		61	
	WS 460 R	verlenging rechts, prijs per 100 mm		61	
500 MM	WS 500-700	basis 700 mm zonder kraangat	wastafelblad: 12h x 500d x 700b waskom: 80h x 296d x 536b	1640	
	WS 500-701	basis 700 mm 1 kraangat		1640	
	WS 500 L	verlenging links, prijs per 100 mm	verlenging: 12h x 500d	61	
	WS 500 M	verlenging midden, prijs per 100 mm		61	
	WS 500 R	verlenging rechts, prijs per 100 mm		61	
540 MM	WS 540-700	basis 700 mm zonder kraangat	wastafelblad: 12h x 540d x 700b waskom: 80h x 336d x 536b	1656	
	WS 540-701	basis 700 mm 1 kraangat		1656	
	WS 540 L	verlenging links, prijs per 100 mm	verlenging: 12h x 540d	61	
	WS 540 M	verlenging midden, prijs per 100 mm		61	
	WS 540 R	verlenging rechts, prijs per 100 mm		61	



Bij bestelling altijd maattekening bijvoegen aub!

solid surface | basis 1200 mm breed

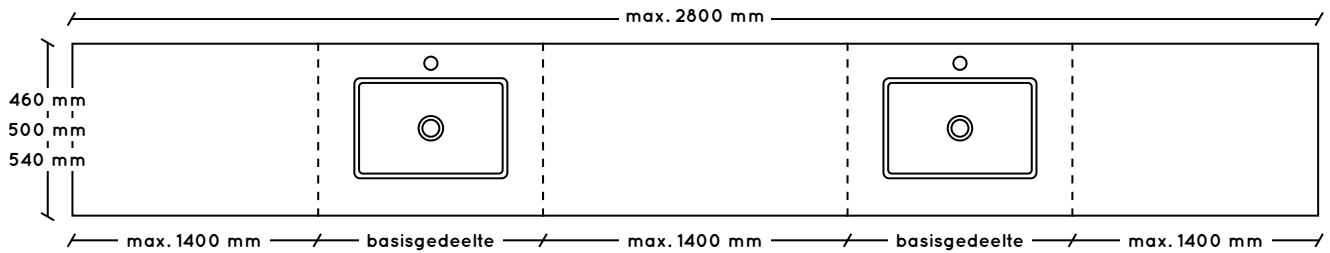
MADE NL SOLID SURFACE 1



- wastafelblad solid surface met naadloos gegoten waskom
- alleen leverbaar in mat wit (185)
- vrije plaatsing van 1 of 2 waskommen
- **totaal breedte maximaal 2800 mm**
- **let op: solid surface wastafelbladen hebben een levertijd van 6 weken**

niet afsluitbare afvoerplug: zie hoofdstuk 14 pagina 12, 13 en 14 voor de mogelijkheden

DIEPTE	BESTELNUMMER	OMSCHRIJVING	AFMETINGEN	PG1	PG2
500 MM	WS 500-1200	basis 1200 mm zonder kraangat	wastafelblad: 12h x 500d x 1200b waskom: 80h x 296d x 1100b	2537	
	WS 500-1201	basis 1200 mm 1 kraangat		2537	
	WS 500-1202	basis 1200 mm 2 kraangaten h.o.h. afstand 550 mm		2537	
	WS 500 L	verlenging links, prijs per 100 mm	verlenging: 12h x 500d	61	
	WS 500 M	verlenging midden, prijs per 100 mm		61	
	WS 500 R	verlenging rechts, prijs per 100 mm		61	



Bij bestelling altijd maattekening bijvoegen aub!

solid surface | basis 600/700 mm

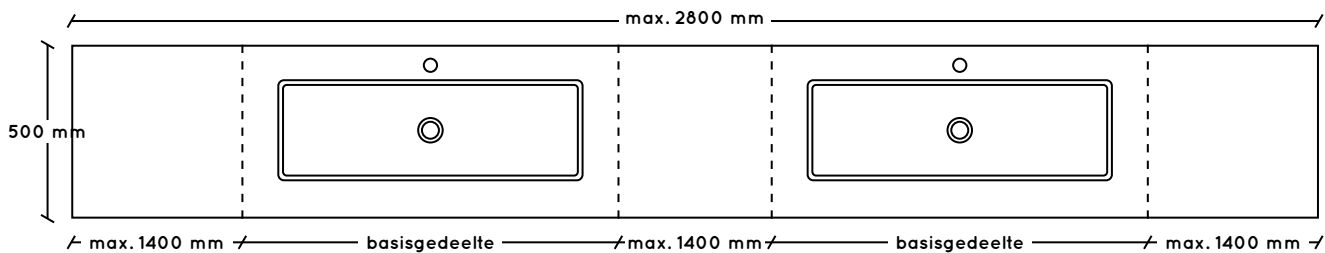
MADE NL SOLID SURFACE 2



- wastafelblad solid surface met naadloos gegoten waskom
- alleen leverbaar in mat wit (185)
- vrije plaatsing van 1 of 2 waskommen
- **totaal breedte maximaal 2800 mm**
- **let op: solid surface wastafelbladen hebben een levertijd van 6 weken**

niet afsluitbare afvoerplug: zie hoofdstuk 14 pagina 12, 13 en 14 voor de mogelijkheden

DIEPTE	BESTELNUMMER	OMSCHRIJVING	AFMETINGEN	PG1	PG2
460 MM	WS 463-600	basis 600 mm zonder kraangat	wastafelblad: 12h x 460d x 600b waskom: 70h x 260d x 400b	1861	
	WS 463-601	basis 600 mm 1 kraangat		1861	
	WS 460 L	verlenging links, prijs per 100 mm	verlenging: 12h x 460d	61	
	WS 460 M	verlenging midden, prijs per 100 mm		61	
	WS 460 R	verlenging rechts, prijs per 100 mm		61	
500 MM	WS 503-700	basis 700 mm zonder kraangat	wastafelblad: 12h x 500d x 700b waskom: 70h x 300d x 500b	1960	
	WS 503-701	basis 700 mm 1 kraangat		1960	
	WS 500 L	verlenging links, prijs per 100 mm	verlenging: 12h x 500d	61	
	WS 500 M	verlenging midden, prijs per 100 mm		61	
	WS 500 R	verlenging rechts, prijs per 100 mm		61	
540 MM	WS 543-700	basis 700 mm zonder kraangat	wastafelblad: 12h x 540d x 700b waskom: 70h x 350d x 550b	2117	
	WS 543-701	basis 700 mm 1 kraangat		2117	
	WS 540 L	verlenging links, prijs per 100 mm	verlenging: 12h x 540d	61	
	WS 540 M	verlenging midden, prijs per 100 mm		61	
	WS 540 R	verlenging rechts, prijs per 100 mm		61	



Bij bestelling altijd maattekening bijvoegen aub!

solid surface | basis 1200 mm breed

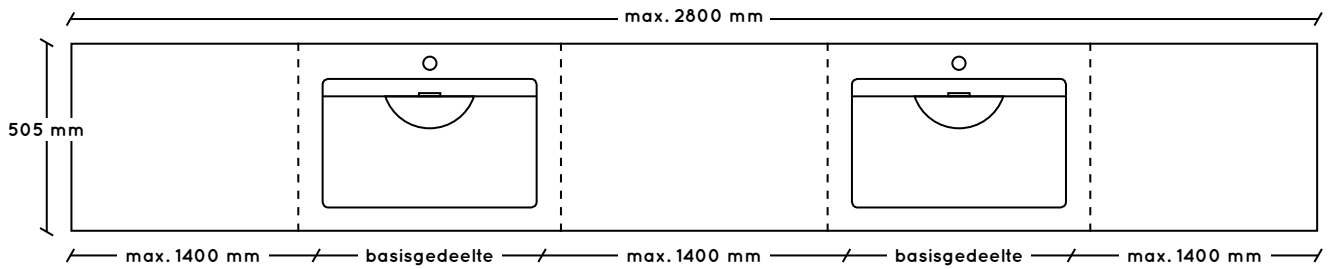
MADE NL SOLID SURFACE 2



- wastafelblad solid surface met naadloos gegoten waskom
- alleen leverbaar in mat wit (185)
- vrije plaatsing van 1 of 2 waskommen
- **totaal breedte maximaal 2800 mm**
- **let op: solid surface wastafelbladen hebben een levertijd van 6 weken**

niet afsluitbare afvoerplug: zie hoofdstuk 14 pagina 12, 13 en 14 voor de mogelijkheden

DIEPTE	BESTELNUMMER	OMSCHRIJVING	AFMETINGEN	PG1	PG2
500 MM	WS 503-1200	basis 1200 mm zonder kraangat	wastafelblad: 12h x 500d x 1200b waskom: 70h x 300d x 1100b	2537	
	WS 503-1201	basis 1200 mm 1 kraangat		2537	
	WS 503-1202	basis 1200 mm 2 kraangaten h.o.h. afstand 550 mm		2537	
	WS 500 L	verlenging links, prijs per 100 mm	verlenging: 12h x 500d	61	
	WS 500 M	verlenging midden, prijs per 100 mm		61	
	WS 500 R	verlenging rechts, prijs per 100 mm		61	



Bij bestelling altijd maattekening bijvoegen aub!

mineraalmarmor | basis 700 mm

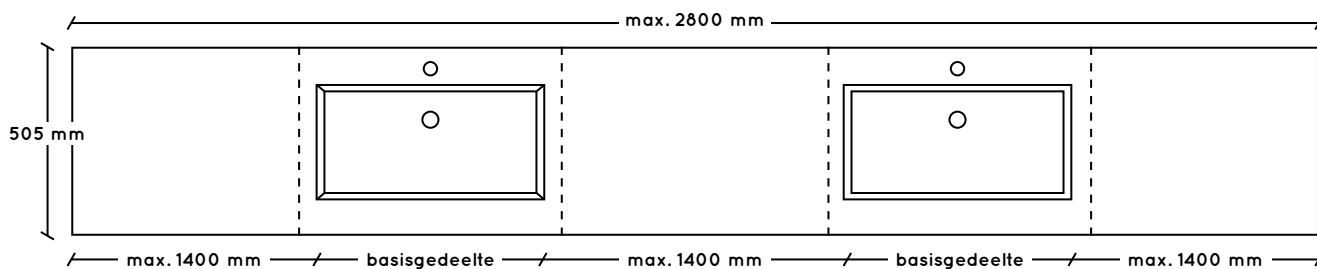
MADE NL MINERAALMARMER 1



- wastafelblad mineraalmarmor met naadloos gegoten waskom in glans wit (112)
- verborgen afvoergat inclusief plug
- vrije plaatsing van 1 of 2 waskommen
- **totaal breedte maximaal 2800 mm**
- **let op: mineraalmarmor wastafelbladen hebben een levertijd van 6 weken**

Bij bestelling opgeven of wastafelblad tussen 2 muren wordt geplaatst!!

DIEPTE	BESTELNUMMER	OMSCHRIJVING	AFMETINGEN	PG1	PG2
505 MM	WM 705 OGO	basis 700 mm zonder kraangat	wastafelblad: 20h x 505d x 700b waskom: 40/60h x 340d x 570b	1210	
	WM 705 OG1	basis 700 mm 1 kraangat		1210	
	WM MW L	verlenging links, prijs per 100 mm	verlenging: 20h x 505d	54	
	WM MW M	verlenging midden, prijs per 100 mm		54	
	WM MW R	verlenging rechts, prijs per 100 mm		54	



Bij bestelling altijd maattekening bijvoegen aub!

mineraalmarmer | basis 700 mm

MADE NL MINERAALMARMER 2



- wastafelblad mineraalmarmer met naadloos gegoten waskom in glans wit (112)
- vrije plaatsing van 1 of 2 waskommen
- **totaal breedte maximaal 2800 mm**
- **let op: niet mogelijk met asymmetrische wastafelkasten van 560 mm hoog**
- **let op: mineraalmarmer wastafelbladen hebben een levertijd van 6 weken**

niet afsluitbare afvoerplug: zie hoofdstuk 14 pagina 12, 13 en 14 voor de mogelijkheden

Bij bestelling opgeven of wastafelblad tussen 2 muren wordt geplaatst!!

DIEPTE	BESTELNUMMER	OMSCHRIJVING	AFMETINGEN	PG1	PG2
505 MM	WM 705 OGD0	basis 700 mm zonder kraangat	wastafelblad: 20h x 505d x 700b wascom: 100h x 310d x 600b	1210	
	WM 705 OGD1	basis 700 mm 1 kraangat		1210	
	WM MW L	verlenging links, prijs per 100 mm	verlenging: 20h x 505d	54	
	WM MW M	verlenging midden, prijs per 100 mm		54	
	WM MW R	verlenging rechts, prijs per 100 mm		54	

HPL20 WASTAFELPLAAT ONDERZIJDE ALTIJD ZWART



- HPL 20 mm dik zonder uitsparing
- verkrijgbaar in alle decor en specials kleuren (onderzijde altijd zwart)
- voor bladsteun zie pagina 50
- **breedte min. 200 mm en max. 2750 mm**
- **let op: specials kleuren zijn krasgevoelig en geven geen recht op reclamatie**

DIEPTE	BESTELNUMMER	OMSCHRIJVING	AFMETINGEN	PG1	PG2
300 MM	HPL20 MW 300	prijs per 100 mm met een minimum van €96,- per stuk <i>bij bestelling totaalmaat aangeven</i>	20h x 300d x <u>variabel</u>	22	25
400 MM	HPL20 MW 400	prijs per 100 mm met een minimum van €127,- per stuk <i>bij bestelling totaalmaat aangeven</i>	20h x 400d x <u>variabel</u>	29	32
460 MM	HPL20 MW 460	prijs per 100 mm met een minimum van €146,- per stuk <i>bij bestelling totaalmaat aangeven</i>	20h x 460d x <u>variabel</u>	32	37
500 MM	HPL20 MW 500	prijs per 100 mm met een minimum van €159,- per stuk <i>bij bestelling totaalmaat aangeven</i>	20h x 500d x <u>variabel</u>	34	40
540 MM	HPL20 MW 540	prijs per 100 mm met een minimum van €171,- per stuk <i>bij bestelling totaalmaat aangeven</i>	20h x 540d x <u>variabel</u>	38	43

HPL40 WASTAFELPLAAT ONDERZIJDE ALTIJD ZWART



- HPL 40 mm dik zonder uitsparing
- verkrijgbaar in alle decor en specials kleuren (onderzijde altijd zwart)
- voor bladsteun zie pagina 50
- **breedte min. 200 mm en max. 2750 mm**
- **let op: specials kleuren zijn krasgevoelig en geven geen recht op reclamatie**

DIEPTE	BESTELNUMMER	OMSCHRIJVING	AFMETINGEN	PG1	PG2
300 MM	HPL40 MW 300	prijs per 100 mm met een minimum van €122,- per stuk <i>bij bestelling totaalmaat aangeven</i>	40h x 300d x <u>variabel</u>	28	31
400 MM	HPL40 MW 400	prijs per 100 mm met een minimum van €163,- per stuk <i>bij bestelling totaalmaat aangeven</i>	40h x 400d x <u>variabel</u>	35	39
460 MM	HPL40 MW 460	prijs per 100 mm met een minimum van €187,- per stuk <i>bij bestelling totaalmaat aangeven</i>	40h x 460d x <u>variabel</u>	42	45
500 MM	HPL40 MW 500	prijs per 100 mm met een minimum van €203,- per stuk <i>bij bestelling totaalmaat aangeven</i>	40h x 500d x <u>variabel</u>	45	50
540 MM	HPL40 MW 540	prijs per 100 mm met een minimum van €218,- per stuk <i>bij bestelling totaalmaat aangeven</i>	40h x 540d x <u>variabel</u>	47	52

SOLID SURFACE WASTAFELPLAAT



- wastafelplaat solid surface 12 mm dik zonder uitsparing
- alleen leverbaar in 185 mat wit
- voor bladsteun zie pagina 50
- **breedte min. 200 mm en max. 2800 mm**
- **let op: solid surface wastafelplaten hebben een levertijd van 6 weken**

DIEPTE	BESTELNUMMER	OMSCHRIJVING	AFMETINGEN	PG1	PG2
300 MM	WSV 300	prijs per 100 mm <i>bij bestelling totaalmaat aangeven</i>	12h x 300d x variabel	81	
400 MM	WSV 400	prijs per 100 mm <i>bij bestelling totaalmaat aangeven</i>	12h x 400d x variabel	86	
460 MM	WSV 460	prijs per 100 mm <i>bij bestelling totaalmaat aangeven</i>	12h x 460d x variabel	88	
500 MM	WSV 500	prijs per 100 mm <i>bij bestelling totaalmaat aangeven</i>	12h x 500d x variabel	92	
540 MM	WSV 540	prijs per 100 mm <i>bij bestelling totaalmaat aangeven</i>	12h x 540d x variabel	94	

CERABLAD WASTAFELPLAAT



- wastafelplaat cerablad 20 mm dik zonder uitsparing
- in 10 kleuren mogelijk
- voor bladsteun zie pagina 50
- **breedte min. 200 mm en max. 2800 mm**
- **let op: cerablad wastafelplaten hebben een levertijd van 6 weken**

DIEPTE	BESTELNUMMER	OMSCHRIJVING	AFMETINGEN	PG1	PG2
300 MM	WCV 300	prijs per 100 mm <i>bij bestelling totaalmaat aangeven</i>	20h x 300d x variabel	135	
400 MM	WCV 400	prijs per 100 mm <i>bij bestelling totaalmaat aangeven</i>	20h x 400d x variabel	135	
460 MM	WCV 460	prijs per 100 mm <i>bij bestelling totaalmaat aangeven</i>	20h x 460d x variabel	143	
500 MM	WCV 500	prijs per 100 mm <i>bij bestelling totaalmaat aangeven</i>	20h x 500d x variabel	145	
540 MM	WCV 540	prijs per 100 mm <i>bij bestelling totaalmaat aangeven</i>	20h x 540d x variabel	147	

BETON WASTAFELPLAAT



- wastafelplaat beton 20 mm dik zonder uitsparing
- in 7 kleuren mogelijk (beton, muis grijs, zwart, terra, mos, marine, zand)
- let op: bij bladkleur 803, 804, 805, 806 en 807 geldt prijsgroep 2
- voor bladsteun zie pagina 50
- **breedte min. 200 mm en max. 2800 mm**
- **let op: beton wastafelplaten hebben een levertijd van 6 weken**

DIEPTE	BESTELNUMMER	OMSCHRIJVING	AFMETINGEN	PG1	PG2
300 MM	WBV 300	prijs per 100 mm <i>bij bestelling totaalmaat aangeven</i>	20h x 300d x variabel	48	54
400 MM	WBV 400	prijs per 100 mm <i>bij bestelling totaalmaat aangeven</i>	20h x 400d x variabel	51	57
460 MM	WBV 460	prijs per 100 mm <i>bij bestelling totaalmaat aangeven</i>	20h x 460d x variabel	59	64
500 MM	WBV 500	prijs per 100 mm <i>bij bestelling totaalmaat aangeven</i>	20h x 500d x variabel	63	70
540 MM	WBV 540	prijs per 100 mm <i>bij bestelling totaalmaat aangeven</i>	20h x 540d x variabel	68	75



280 mm hoog | standaard kast

WASTAFELKAST 280 MM HOOG STANDAARD KAST

- wastafelkast met 1 luxe lade incl. Viega meubelsifon
- **wastafelkast ophliggend of tussenliggend type C of D standaard kast (zie pagina 8)**
- bij type D kasten worden de grepen los meegeleverd
- **breedte min. 250 en max. 1400 mm**



lade indeling: zie hoofdstuk 14 pagina 02 t/m 07 voor de mogelijkheden

DIEPTE	BESTELNUMMER		OMSCHRIJVING	AFMETINGEN	PG1	PG2
	OPLIGGEND	TUSSENLIIGEND				
300 MM	WK 300 NLS-C	WKT 300 NLS-C	greeplijst in kleur	280h x 300d x variabel	615	702
	WK 300 NLS-D	WKT 300 NLS-D	greep (h14 - p17, 18, 19)		615	702
390 MM	WK 400 NLS-C	WKT 400 NLS-C	greeplijst in kleur	280h x 390d x variabel	676	770
	WK 400 NLS-D	WKT 400 NLS-D	greep (h14 - p17, 18, 19)		676	770
450 MM	WK 460 NLS-C	WKT 460 NLS-C	greeplijst in kleur	280h x 450d x variabel	741	840
	WK 460 NLS-D	WKT 460 NLS-D	greep (h14 - p17, 18, 19)		741	840
500 MM	WK 500 NLS-C	WKT 500 NLS-C	greeplijst in kleur	280h x 500d x variabel	751	852
	WK 500 NLS-D	WKT 500 NLS-D	greep (h14 - p17, 18, 19)		751	852
530 MM	WK 540 NLS-C	WKT 540 NLS-C	greeplijst in kleur	280h x 530d x variabel	769	874
	WK 540 NLS-D	WKT 540 NLS-D	greep (h14 - p17, 18, 19)		769	874

280 mm hoog | open kast

WASTAFELKAST 280 MM HOOG OPEN KAST

- wastafelkast open met achterwand in kleur 18 mm
- **wastafelkast open variabel in breedte**
- **breedte min. 250 en max. 1400 mm**



DIEPTE	BESTELNUMMER	OMSCHRIJVING	AFMETINGEN	PG1	PG2
300 MM	WK 300 NLS-OK	open kast	280h x 300d x variabel	379	493
390 MM	WK 400 NLS-OK	open kast	280h x 390d x variabel	417	553
450 MM	WK 460 NLS-OK	open kast	280h x 450d x variabel	429	578
500 MM	WK 500 NLS-OK	open kast	280h x 500d x variabel	440	601
530 MM	WK 540 NLS-OK	open kast	280h x 530d x variabel	446	614

280 mm hoog | planning **links**

WASTAFELKAST 280 MM HOOG PLANNING LINKS

- wastafelkast met 1 luxe lade incl. Viega meubelsifon
- **wastafelkast opliggend of tussenliggend type C voor planning links (zie pagina 8)**
- **breedte min. 250 en max. 1400 mm**



lade indeling: zie hoofdstuk 14 pagina 02 t/m 07 voor de mogelijkheden

DIEPTE	BESTELNUMMER		OMSCHRIJVING	AFMETINGEN	PG1	PG2
	OPLIGGEND	TUSSENLIIGGEND				
300 MM	WK 300 NLL-C	WKT 300 NLL-C	greeplijst in kleur	280h x 300d x variabel	631	714
390 MM	WK 400 NLL-C	WKT 400 NLL-C	greeplijst in kleur	280h x 390d x variabel	696	786
450 MM	WK 460 NLL-C	WKT 460 NLL-C	greeplijst in kleur	280h x 450d x variabel	759	854
500 MM	WK 500 NLL-C	WKT 500 NLL-C	greeplijst in kleur	280h x 500d x variabel	769	866
530 MM	WK 540 NLL-C	WKT 540 NLL-C	greeplijst in kleur	280h x 530d x variabel	789	889

280 mm hoog | planning **midden**

WASTAFELKAST 280 MM HOOG PLANNING MIDDEN

- wastafelkast met 1 luxe lade incl. Viega meubelsifon
- **wastafelkast type C voor planning midden (zie pagina 8)**
- let op: opliggend of tussenliggend is niet van toepassing voor planning midden
- **breedte min. 250 en max. 1400 mm**



lade indeling: zie hoofdstuk 14 pagina 02 t/m 07 voor de mogelijkheden

DIEPTE	BESTELNUMMER		OMSCHRIJVING	AFMETINGEN	PG1	PG2
	OPLIGGEND	TUSSENLIIGGEND				
300 MM	WK 300 NLM-C		greeplijst in kleur	280h x 300d x variabel	631	714
390 MM	WK 400 NLM-C		greeplijst in kleur	280h x 390d x variabel	696	786
450 MM	WK 460 NLM-C		greeplijst in kleur	280h x 450d x variabel	759	854
500 MM	WK 500 NLM-C		greeplijst in kleur	280h x 500d x variabel	769	866
530 MM	WK 540 NLM-C		greeplijst in kleur	280h x 530d x variabel	789	889

280 mm hoog | planning **rechts**

WASTAFELKAST 280 MM HOOG PLANNING RECHTS

- wastafelkast met 1 luxe lade incl. Viega meubelsifon
- **wastafelkast opliggend of tussenliggend type C voor planning rechts (zie pagina 8)**
- **breedte min. 250 en max. 1400 mm**



lade indeling: zie hoofdstuk 14 pagina 02 t/m 07 voor de mogelijkheden

DIEPTE	BESTELNUMMER		OMSCHRIJVING	AFMETINGEN	PG1	PG2
	OPLIGGEND	TUSSENLIIGGEND				
300 MM	WK 300 NLR-C	WKT 300 NLR-C	greeplijst in kleur	280h x 300d x variabel	631	714
390 MM	WK 400 NLR-C	WKT 400 NLR-C	greeplijst in kleur	280h x 390d x variabel	696	786
450 MM	WK 460 NLR-C	WKT 460 NLR-C	greeplijst in kleur	280h x 450d x variabel	759	854
500 MM	WK 500 NLR-C	WKT 500 NLR-C	greeplijst in kleur	280h x 500d x variabel	769	866
530 MM	WK 540 NLR-C	WKT 540 NLR-C	greeplijst in kleur	280h x 530d x variabel	789	889



450 mm hoog | 1 kast + binnenlade

WASTAFELKAST 450 MM HOOG STANDAARD KAST



- wastafelkast met 1 luxe lade en 1 binnenlade incl. Viega meubelsifon
- **wastafelkast ophliggend of tussenliggend type C of D standaard kast (zie pagina 8)**
- bij type D kasten worden de grepen los meegeleverd
- **breedte min. 250 en max. 1400 mm**

lade indeling: zie hoofdstuk 14 pagina 02 t/m 07 voor de mogelijkheden

DIEPTE	BESTELNUMMER		OMSCHRIJVING	AFMETINGEN	PG1	PG2
	OPLIGGEND	TUSSENLIIGEND				
390 MM	WK 401 NLS-C	WKT 401 NLS-C	greeplijst in kleur greep (h14 - p17, 18, 19)	450h x 390d x variabel	953	1113
	WK 401 NLS-D	WKT 401 NLS-D			953	1113
450 MM	WK 461 NLS-C	WKT 461 NLS-C	greeplijst in kleur greep (h14 - p17, 18, 19)	450h x 450d x variabel	992	1158
	WK 461 NLS-D	WKT 461 NLS-D			992	1158
500 MM	WK 501 NLS-C	WKT 501 NLS-C	greeplijst in kleur greep (h14 - p17, 18, 19)	450h x 500d x variabel	1017	1187
	WK 501 NLS-D	WKT 501 NLS-D			1017	1187
530 MM	WK 541 NLS-C	WKT 541 NLS-C	greeplijst in kleur greep (h14 - p17, 18, 19)	450h x 530d x variabel	1050	1225
	WK 541 NLS-D	WKT 541 NLS-D			1050	1225

450 mm hoog | open kast

WASTAFELKAST 450 MM HOOG OPEN KAST



- wastafelkast open met 1 legplank en achterwand in kleur 18 mm
- **wastafelkast open variabel in breedte**
- **breedte min. 250 en max. 1400 mm**

DIEPTE	BESTELNUMMER	OMSCHRIJVING	AFMETINGEN	PG1	PG2
390 MM	WK 400 NLS-OG	open kast	450h x 390d x variabel	516	755
450 MM	WK 460 NLS-OG	open kast	450h x 450d x variabel	541	806
500 MM	WK 500 NLS-OG	open kast	450h x 500d x variabel	558	844
530 MM	WK 540 NLS-OG	open kast	450h x 530d x variabel	570	869

450 mm hoog | 1 kast + binnenlade

WASTAFELKAST 450 MM HOOG PLANNING LINKS



- wastafelkast met 1 luxe lade en 1 binnenlade incl. Viega meubelsifon
- **wastafelkast opliggend of tussenliggend type C voor planning links (zie pagina 8)**
- **breedte min. 250 en max. 1400 mm**

lade indeling: zie hoofdstuk 14 pagina 02 t/m 07 voor de mogelijkheden

DIEPTE	BESTELNUMMER		OMSCHRIJVING	AFMETINGEN	PG1	PG2
	OPLIGGEND	TUSSENLIIGGEND				
390 MM	WK 401 NLL-C	WKT 401 NLL-C	greeplijst in kleur	450h x 390d x variabel	971	1126
450 MM	WK 461 NLL-C	WKT 461 NLL-C	greeplijst in kleur	450h x 450d x variabel	1010	1171
500 MM	WK 501 NLL-C	WKT 501 NLL-C	greeplijst in kleur	450h x 500d x variabel	1037	1202
530 MM	WK 541 NLL-C	WKT 541 NLL-C	greeplijst in kleur	450h x 530d x variabel	1067	1238

450 mm hoog | 1 kast + binnenlade

WASTAFELKAST 450 MM HOOG PLANNING MIDDEN



- wastafelkast met 1 luxe lade en 1 binnenlade incl. Viega meubelsifon
- **wastafelkast type C voor planning midden (zie pagina 8)**
- let op: opliggend of tussenliggend is niet van toepassing voor planning midden
- **breedte min. 250 en max. 1400 mm**

lade indeling: zie hoofdstuk 14 pagina 02 t/m 07 voor de mogelijkheden

DIEPTE	BESTELNUMMER		OMSCHRIJVING	AFMETINGEN	PG1	PG2
	OPLIGGEND	TUSSENLIIGGEND				
390 MM	WK 401 NLM-C		greeplijst in kleur	450h x 390d x variabel	971	1126
450 MM	WK 461 NLM-C		greeplijst in kleur	450h x 450d x variabel	1010	1171
500 MM	WK 501 NLM-C		greeplijst in kleur	450h x 500d x variabel	1037	1202
530 MM	WK 541 NLM-C		greeplijst in kleur	450h x 530d x variabel	1067	1238

450 mm hoog | 1 kast + binnenlade

WASTAFELKAST 450 MM HOOG PLANNING RECHTS



- wastafelkast met 1 luxe lade en 1 binnenlade incl. Viega meubelsifon
- **wastafelkast opliggend of tussenliggend type C voor planning rechts (zie pagina 8)**
- **breedte min. 250 en max. 1400 mm**

lade indeling: zie hoofdstuk 14 pagina 02 t/m 07 voor de mogelijkheden

DIEPTE	BESTELNUMMER		OMSCHRIJVING	AFMETINGEN	PG1	PG2
	OPLIGGEND	TUSSENLIIGGEND				
390 MM	WK 401 NLR-C	WKT 401 NLR-C	greeplijst in kleur	450h x 390d x variabel	971	1126
450 MM	WK 461 NLR-C	WKT 461 NLR-C	greeplijst in kleur	450h x 450d x variabel	1010	1171
500 MM	WK 501 NLR-C	WKT 501 NLR-C	greeplijst in kleur	450h x 500d x variabel	1037	1202
530 MM	WK 541 NLR-C	WKT 541 NLR-C	greeplijst in kleur	450h x 530d x variabel	1067	1238

450 mm hoog | standaard kast

WASTAFELKAST 450 MM HOOG STANDAARD KAST



- wastafelkast met 1 luxe lade incl. Viega meubelsifon
- **wastafelkast ophliggend of tussenliggend type C of D standaard kast (zie pagina 8)**
- bij type D kasten worden de grepen los meegeleverd
- **breedte min. 250 en max. 1400 mm**

lade indeling: zie hoofdstuk 14 pagina 02 t/m 07 voor de mogelijkheden

DIEPTE	BESTELNUMMER		OMSCHRIJVING	AFMETINGEN	PG1	PG2
	OPLIGGEND	TUSSENLIIGEND				
300 MM	WK 302 NLS-C	WKT 302 NLS-C	greeplijst in kleur	450h x 300d x variabel	654	781
	WK 302 NLS-D	WKT 302 NLS-D	greep (h14 - p17, 18, 19)			
390 MM	WK 402 NLS-C	WKT 402 NLS-C	greeplijst in kleur	450h x 390d x variabel	735	873
	WK 402 NLS-D	WKT 402 NLS-D	greep (h14 - p17, 18, 19)			
450 MM	WK 462 NLS-C	WKT 462 NLS-C	greeplijst in kleur	450h x 450d x variabel	762	907
	WK 462 NLS-D	WKT 462 NLS-D	greep (h14 - p17, 18, 19)			
500 MM	WK 502 NLS-C	WKT 502 NLS-C	greeplijst in kleur	450h x 500d x variabel	788	938
	WK 502 NLS-D	WKT 502 NLS-D	greep (h14 - p17, 18, 19)			
530 MM	WK 542 NLS-C	WKT 542 NLS-C	greeplijst in kleur	450h x 530d x variabel	792	946
	WK 542 NLS-D	WKT 542 NLS-D	greep (h14 - p17, 18, 19)			

450 mm hoog | open kast

WASTAFELKAST 450 MM HOOG OPEN KAST



- wastafelkast open met 1 legplank en achterwand in kleur 18 mm
- **wastafelkast open variabel in breedte**
- **breedte min. 250 en max. 1400 mm**

DIEPTE	BESTELNUMMER	OMSCHRIJVING	AFMETINGEN	PG1	PG2
300 MM	WK 300 NLS-OG	open kast	450h x 300d x variabel	481	679
390 MM	WK 400 NLS-OG	open kast	450h x 390d x variabel	516	755
450 MM	WK 460 NLS-OG	open kast	450h x 450d x variabel	541	806
500 MM	WK 500 NLS-OG	open kast	450h x 500d x variabel	558	844
530 MM	WK 540 NLS-OG	open kast	450h x 530d x variabel	570	869

450 mm hoog | planning **links**



WASTAFELKAST 450 MM HOOG PLANNING LINKS

- wastafelkast met 1 luxe lade incl. Viega meubelsifon
- **wastafelkast opliggend of tussenliggend type C voor planning links (zie pagina 8)**
- **breedte min. 250 en max. 1400 mm**

lade indeling: zie hoofdstuk 14 pagina 02 t/m 07 voor de mogelijkheden

DIEPTE	BESTELNUMMER		OMSCHRIJVING	AFMETINGEN	PG1	PG2
	OPLIGGEND	TUSSENLIIGEND				
300 MM	WK 302 NLL-C	WKT 302 NLL-C	greeplijst in kleur	450h x 300d x variabel	671	795
390 MM	WK 402 NLL-C	WKT 402 NLL-C	greeplijst in kleur	450h x 390d x variabel	753	886
450 MM	WK 462 NLL-C	WKT 462 NLL-C	greeplijst in kleur	450h x 450d x variabel	781	921
500 MM	WK 502 NLL-C	WKT 502 NLL-C	greeplijst in kleur	450h x 500d x variabel	807	952
530 MM	WK 542 NLL-C	WKT 542 NLL-C	greeplijst in kleur	450h x 530d x variabel	811	961

450 mm hoog | planning **midden**



WASTAFELKAST 450 MM HOOG PLANNING MIDDEN

- wastafelkast met 1 luxe lade incl. Viega meubelsifon
- **wastafelkast type C voor planning midden (zie pagina 8)**
- let op: opliggend of tussenliggend is niet van toepassing voor planning midden
- **breedte min. 250 en max. 1400 mm**

lade indeling: zie hoofdstuk 14 pagina 02 t/m 07 voor de mogelijkheden

DIEPTE	BESTELNUMMER		OMSCHRIJVING	AFMETINGEN	PG1	PG2
	OPLIGGEND	TUSSENLIIGEND				
300 MM	WK 302 NLM-C		greeplijst in kleur	450h x 300d x variabel	671	795
390 MM	WK 402 NLM-C		greeplijst in kleur	450h x 390d x variabel	753	886
450 MM	WK 462 NLM-C		greeplijst in kleur	450h x 450d x variabel	781	921
500 MM	WK 502 NLM-C		greeplijst in kleur	450h x 500d x variabel	807	952
530 MM	WK 542 NLM-C		greeplijst in kleur	450h x 530d x variabel	811	961

450 mm hoog | planning **rechts**



WASTAFELKAST 450 MM HOOG PLANNING RECHTS

- wastafelkast met 1 luxe lade incl. Viega meubelsifon
- **wastafelkast opliggend of tussenliggend type C voor planning rechts (zie pagina 8)**
- **breedte min. 250 en max. 1400 mm**

lade indeling: zie hoofdstuk 14 pagina 02 t/m 07 voor de mogelijkheden

DIEPTE	BESTELNUMMER		OMSCHRIJVING	AFMETINGEN	PG1	PG2
	OPLIGGEND	TUSSENLIIGEND				
300 MM	WK 302 NLR-C	WKT 302 NLR-C	greeplijst in kleur	450h x 300d x variabel	671	795
390 MM	WK 402 NLR-C	WKT 402 NLR-C	greeplijst in kleur	450h x 390d x variabel	753	886
450 MM	WK 462 NLR-C	WKT 462 NLR-C	greeplijst in kleur	450h x 450d x variabel	781	921
500 MM	WK 502 NLR-C	WKT 502 NLR-C	greeplijst in kleur	450h x 500d x variabel	807	952
530 MM	WK 542 NLR-C	WKT 542 NLR-C	greeplijst in kleur	450h x 530d x variabel	811	961



450 mm hoog | standaard kast

WASTAFELKAST 450 MM HOOG STANDAARD KAST



- wastafelkast met 1 linksdraaiende of rechtsdraaiende deur incl. Viega meubelsifon
- **wastafelkast opliggend of tussenliggend type C of D standaard kast (zie pagina 8)**
- bij type D kasten worden de grepen los meegeleverd
- wastafelkast is niet voorzien van legplanken (zie pagina 49 voor opties)
- **breedte min. 250 en max. 500 mm**

DIEPTE	BESTELNUMMER		OMSCHRIJVING	AFMETINGEN	PG1	PG2
	OPLIGGEND	TUSSENLIIGGEND				
300 MM	WK 307 NLSL-C	WKT 307 NLSL-C	type C linksdraaiend	450h x 300d x <u>variabel</u>	432	522
	WK 307 NLSR-C	WKT 307 NLSR-C	type C rechtsdraaiend		432	522
	WK 307 NLSL-D	WKT 307 NLSL-D	type D linksdraaiend		432	522
	WK 307 NLSR-D	WKT 307 NLSR-D	type D rechtsdraaiend		432	522
390 MM	WK 407 NLSL-C	WKT 407 NLSL-C	type C linksdraaiend	450h x 390d x <u>variabel</u>	449	554
	WK 407 NLSR-C	WKT 407 NLSR-C	type C rechtsdraaiend		449	554
	WK 407 NLSL-D	WKT 407 NLSL-D	type D linksdraaiend		449	554
	WK 407 NLSR-D	WKT 407 NLSR-D	type D rechtsdraaiend		449	554
450 MM	WK 467 NLSL-C	WKT 467 NLSL-C	type C linksdraaiend	450h x 450d x <u>variabel</u>	460	575
	WK 467 NLSR-C	WKT 467 NLSR-C	type C rechtsdraaiend		460	575
	WK 467 NLSL-D	WKT 467 NLSL-D	type D linksdraaiend		460	575
	WK 467 NLSR-D	WKT 467 NLSR-D	type D rechtsdraaiend		460	575
500 MM	WK 507 NLSL-C	WKT 507 NLSL-C	type C linksdraaiend	450h x 500d x <u>variabel</u>	469	591
	WK 507 NLSR-C	WKT 507 NLSR-C	type C rechtsdraaiend		469	591
	WK 507 NLSL-D	WKT 507 NLSL-D	type D linksdraaiend		469	591
	WK 507 NLSR-D	WKT 507 NLSR-D	type D rechtsdraaiend		469	591
530 MM	WK 547 NLSL-C	WKT 547 NLSL-C	type C linksdraaiend	450h x 530d x <u>variabel</u>	476	601
	WK 547 NLSR-C	WKT 547 NLSR-C	type C rechtsdraaiend		476	601
	WK 547 NLSL-D	WKT 547 NLSL-D	type D linksdraaiend		476	601
	WK 547 NLSR-D	WKT 547 NLSR-D	type D rechtsdraaiend		476	601

450 mm hoog | planning links

WASTAFELKAST 450 MM HOOG PLANNING LINKS



- wastafelkast met 1 linksdraaiende deur incl. Viega meubelsifon
- **wastafelkast opliggend of tussenliggend type C voor planning links (zie pagina 8)**
- wastafelkast is niet voorzien van legplanken (zie pagina 49 voor opties)
- **breedte min. 250 en max. 500 mm**

DIEPTE	BESTELNUMMER		OMSCHRIJVING	AFMETINGEN	PG1	PG2
	OPLIGGEND	TUSSENLIIGGEND				
300 MM	WK 307 NLL-C	WKT 307 NLL-C	type C linksdraaiend	450h x 300d x <u>variabel</u>	447	537
390 MM	WK 407 NLL-C	WKT 407 NLL-C	type C linksdraaiend	450h x 390d x <u>variabel</u>	465	569
450 MM	WK 467 NLL-C	WKT 467 NLL-C	type C linksdraaiend	450h x 450d x <u>variabel</u>	476	590
500 MM	WK 507 NLL-C	WKT 507 NLL-C	type C linksdraaiend	450h x 500d x <u>variabel</u>	484	607
530 MM	WK 547 NLL-C	WKT 547 NLL-C	type C linksdraaiend	450h x 530d x <u>variabel</u>	491	616



450 mm hoog | planning **midden**

WASTAFELKAST 450 MM HOOG PLANNING MIDDEN



- wastafelkast met 1 linksdraaiende of rechtsdraaiende deur incl. Viega meubelsifon
- **wastafelkast type C voor planning midden (zie pagina 8)**
- let op: opliggend of tussenliggend is niet van toepassing voor planning midden
- wastafelkast is niet voorzien van legplanken (zie pagina 49 voor opties)
- **breedte min. 250 en max. 500 mm**

DIEPTE	BESTELNUMMER	OMSCHRIJVING	AFMETINGEN	PG1	PG2
300 MM	WK 307 NLML-C	type C linksdraaiend	450h x 300d x variabel	447	537
	WK 307 NLMR-C	type C rechtsdraaiend		447	537
390 MM	WK 407 NLML-C	type C linksdraaiend	450h x 390d x variabel	465	569
	WK 407 NLMR-C	type C rechtsdraaiend		465	569
450 MM	WK 467 NLML-C	type C linksdraaiend	450h x 450d x variabel	476	590
	WK 467 NLMR-C	type C rechtsdraaiend		476	590
500 MM	WK 507 NLML-C	type C linksdraaiend	450h x 500d x variabel	484	607
	WK 507 NLMR-C	type C rechtsdraaiend		484	607
530 MM	WK 547 NLML-C	type C linksdraaiend	450h x 530d x variabel	491	616
	WK 547 NLMR-C	type C rechtsdraaiend		491	616

450 mm hoog | planning **rechts**

WASTAFELKAST 450 MM HOOG PLANNING RECHTS



- wastafelkast met 1 rechtsdraaiende deur incl. Viega meubelsifon
- **wastafelkast opliggend of tussenliggend type C voor planning rechts (zie pagina 8)**
- wastafelkast is niet voorzien van legplanken (zie pagina 49 voor opties)
- **breedte min. 250 en max. 500 mm**

DIEPTE	BESTELNUMMER		OMSCHRIJVING	AFMETINGEN	PG1	PG2
	OPLIKKEND	TUSSENLIKKEND				
300 MM	WK 307 NLR-C	WKT 307 NLR-C	type C rechtsdraaiend	450h x 300d x variabel	447	537
390 MM	WK 407 NLR-C	WKT 407 NLR-C	type C rechtsdraaiend	450h x 390d x variabel	465	569
450 MM	WK 467 NLR-C	WKT 467 NLR-C	type C rechtsdraaiend	450h x 450d x variabel	476	590
500 MM	WK 507 NLR-C	WKT 507 NLR-C	type C rechtsdraaiend	450h x 500d x variabel	484	607
530 MM	WK 547 NLR-C	WKT 547 NLR-C	type C rechtsdraaiend	450h x 530d x variabel	491	616



450 mm hoog | standaard kast

WASTAFELKAST 450 MM HOOG STANDAARD KAST



- wastafelkast met 2 deuren incl. Viega meubelsifon
- **wastafelkast opliggend of tussenliggend type C of D standaard kast (zie pagina 8)**
- bij type D kasten worden de grepen los meegeleverd
- wastafelkast is niet voorzien van legplanken (zie pagina 49 voor opties)
- **breedte min. 500 en max. 1000 mm**

DIEPTE	BESTELNUMMER		OMSCHRIJVING	AFMETINGEN	PG1	PG2
	OPLIGGEND	TUSSENLIIGGEND				
300 MM	WK 308 NLS-C	WKT 308 NLS-C	greeplijst in kleur	450h x 300d x variabel	658	817
	WK 308 NLS-D	WKT 308 NLS-D	greep (h14 - p17, 18, 19)		658	817
390 MM	WK 408 NLS-C	WKT 408 NLS-C	greeplijst in kleur	450h x 390d x variabel	682	856
	WK 408 NLS-D	WKT 408 NLS-D	greep (h14 - p17, 18, 19)		682	856
450 MM	WK 468 NLS-C	WKT 468 NLS-C	greeplijst in kleur	450h x 450d x variabel	697	884
	WK 468 NLS-D	WKT 468 NLS-D	greep (h14 - p17, 18, 19)		697	884
500 MM	WK 508 NLS-C	WKT 508 NLS-C	greeplijst in kleur	450h x 500d x variabel	709	907
	WK 508 NLS-D	WKT 508 NLS-D	greep (h14 - p17, 18, 19)		709	907
530 MM	WK 548 NLS-C	WKT 548 NLS-C	greeplijst in kleur	450h x 530d x variabel	717	920
	WK 548 NLS-D	WKT 548 NLS-D	greep (h14 - p17, 18, 19)		717	920

450 mm hoog | planning **links**

WASTAFELKAST 450 MM HOOG PLANNING LINKS



- wastafelkast met 2 deuren incl. Viega meubelsifon
- **wastafelkast opliggend of tussenliggend type C voor planning links (zie pagina 8)**
- wastafelkast is niet voorzien van legplanken (zie pagina 49 voor opties)
- **breedte min. 500 en max. 1000 mm**

DIEPTE	BESTELNUMMER		OMSCHRIJVING	AFMETINGEN	PG1	PG2
	OPLIGGEND	TUSSENLIIGGEND				
300 MM	WK 308 NLL-C	WKT 308 NLL-C	greeplijst in kleur	450h x 300d x variabel	674	832
390 MM	WK 408 NLL-C	WKT 408 NLL-C	greeplijst in kleur	450h x 390d x variabel	698	872
450 MM	WK 468 NLL-C	WKT 468 NLL-C	greeplijst in kleur	450h x 450d x variabel	712	899
500 MM	WK 508 NLL-C	WKT 508 NLL-C	greeplijst in kleur	450h x 500d x variabel	724	922
530 MM	WK 548 NLL-C	WKT 548 NLL-C	greeplijst in kleur	450h x 530d x variabel	732	935

450 mm hoog | planning **midden**

WASTAFELKAST 450 MM HOOG PLANNING MIDDEN



- wastafelkast met 2 deuren incl. Viega meubelsifon
- **wastafelkast type C voor planning midden (zie pagina 8)**
- let op: opliggend of tussenliggend is niet van toepassing voor planning midden
- wastafelkast is niet voorzien van legplanken (zie pagina 49 voor opties)
- **breedte min. 500 en max. 1000 mm**

DIEPTE	BESTELNUMMER	OMSCHRIJVING	AFMETINGEN	PG1	PG2
300 MM	WK 308 NLM-C	greeplijst in kleur	450h x 300d x variabel	674	832
390 MM	WK 408 NLM-C	greeplijst in kleur	450h x 390d x variabel	698	872
450 MM	WK 468 NLM-C	greeplijst in kleur	450h x 450d x variabel	712	899
500 MM	WK 508 NLM-C	greeplijst in kleur	450h x 500d x variabel	724	922
530 MM	WK 548 NLM-C	greeplijst in kleur	450h x 530d x variabel	732	935

450 mm hoog | planning **rechts**

WASTAFELKAST 450 MM HOOG PLANNING RECHTS



- wastafelkast met 2 deuren incl. Viega meubelsifon
- **wastafelkast opliggend of tussenliggend type C voor planning rechts (zie pagina 8)**
- wastafelkast is niet voorzien van legplanken (zie pagina 49 voor opties)
- **breedte min. 500 en max. 1000 mm**

DIEPTE	BESTELNUMMER		OMSCHRIJVING	AFMETINGEN	PG1	PG2
	OPLIGGEND	TUSSENLIIGGEND				
300 MM	WK 308 NLR-C	WKT 308 NLR-C	greeplijst in kleur	450h x 300d x variabel	674	832
390 MM	WK 408 NLR-C	WKT 408 NLR-C	greeplijst in kleur	450h x 390d x variabel	698	872
450 MM	WK 468 NLR-C	WKT 468 NLR-C	greeplijst in kleur	450h x 450d x variabel	712	899
500 MM	WK 508 NLR-C	WKT 508 NLR-C	greeplijst in kleur	450h x 500d x variabel	724	922
530 MM	WK 548 NLR-C	WKT 548 NLR-C	greeplijst in kleur	450h x 530d x variabel	732	935



560 mm hoog | standaard kast

WASTAFELKAST 560 MM HOOG SYMMETRISCH STANDAARD



- wastafelkast symmetrisch met 2 luxe laden incl. Viega meubelsifon
- **wastafelkast ophliggend of tussenliggend type C of D standaard kast (zie pagina 8)**
- bij type D kasten worden de grepen los meegeleverd
- **breedte min. 250 en max. 1400 mm**

lade indeling: zie hoofdstuk 14 pagina 02 t/m 07 voor de mogelijkheden

DIEPTE	BESTELNUMMER		OMSCHRIJVING	AFMETINGEN	PG1	PG2
	OPLIGGEND	TUSSENLIIGEND				
300 MM	WK 303 NLS-C	WKT 303 NLS-C	greeplijst in kleur	560h x 300d x variabel	951	1104
	WK 303 NLS-D	WKT 303 NLS-D	greep (h14 - p17, 18, 19)		951	1104
390 MM	WK 403 NLS-C	WKT 403 NLS-C	greeplijst in kleur	560h x 390d x variabel	1032	1198
	WK 403 NLS-D	WKT 403 NLS-D	greep (h14 - p17, 18, 19)		1032	1198
450 MM	WK 463 NLS-C	WKT 463 NLS-C	greeplijst in kleur	560h x 450d x variabel	1071	1246
	WK 463 NLS-D	WKT 463 NLS-D	greep (h14 - p17, 18, 19)		1071	1246
500 MM	WK 503 NLS-C	WKT 503 NLS-C	greeplijst in kleur	560h x 500d x variabel	1100	1280
	WK 503 NLS-D	WKT 503 NLS-D	greep (h14 - p17, 18, 19)		1100	1280
530 MM	WK 543 NLS-C	WKT 543 NLS-C	greeplijst in kleur	560h x 530d x variabel	1116	1302
	WK 543 NLS-D	WKT 543 NLS-D	greep (h14 - p17, 18, 19)		1116	1302

560 mm hoog | open kast

WASTAFELKAST 560 MM HOOG OPEN KAST



- wastafelkast open met 1 legplank en achterwand in kleur 18 mm
- **wastafelkast open variabel in breedte**
- **breedte min. 250 en max. 1400 mm**

DIEPTE	BESTELNUMMER	OMSCHRIJVING	AFMETINGEN	PG1	PG2
300 MM	WK 300 NLS-OL	open kast	560h x 300d x variabel	536	755
390 MM	WK 400 NLS-OL	open kast	560h x 390d x variabel	575	834
450 MM	WK 460 NLS-OL	open kast	560h x 450d x variabel	600	887
500 MM	WK 500 NLS-OL	open kast	560h x 500d x variabel	620	931
530 MM	WK 540 NLS-OL	open kast	560h x 530d x variabel	631	956

560 mm hoog | planning **links**



WASTAFELKAST 560 MM HOOG SYMMETRISCH LINKS

- wastafelkast symmetrisch met 2 luxe laden incl. Viega meubelsifon
- **wastafelkast opliggend of tussenliggend type C voor planning links (zie pagina 8)**
- **breedte min. 250 en max. 1400 mm**

lade indeling: zie hoofdstuk 14 pagina 02 t/m 07 voor de mogelijkheden

DIEPTE	BESTELNUMMER		OMSCHRIJVING	AFMETINGEN	PG1	PG2
	OPLIGGEND	TUSSENLIKKEND				
300 MM	WK 303 NLL-C	WKT 303 NLL-C	greeplijst in kleur	560h x 300d x variabel	985	1128
390 MM	WK 403 NLL-C	WKT 403 NLL-C	greeplijst in kleur	560h x 390d x variabel	1049	1206
450 MM	WK 463 NLL-C	WKT 463 NLL-C	greeplijst in kleur	560h x 450d x variabel	1089	1254
500 MM	WK 503 NLL-C	WKT 503 NLL-C	greeplijst in kleur	560h x 500d x variabel	1116	1286
530 MM	WK 543 NLL-C	WKT 543 NLL-C	greeplijst in kleur	560h x 530d x variabel	1136	1312

560 mm hoog | planning **midden**



WASTAFELKAST 560 MM HOOG SYMMETRISCH MIDDEN

- wastafelkast symmetrisch met 2 luxe laden incl. Viega meubelsifon
- **wastafelkast type C voor planning midden (zie pagina 8)**
- let op: opliggend of tussenliggend is niet van toepassing voor planning midden
- **breedte min. 250 en max. 1400 mm**

lade indeling: zie hoofdstuk 14 pagina 02 t/m 07 voor de mogelijkheden

DIEPTE	BESTELNUMMER		OMSCHRIJVING	AFMETINGEN	PG1	PG2
	OPLIGGEND	TUSSENLIKKEND				
300 MM	WK 303 NLM-C		greeplijst in kleur	560h x 300d x variabel	985	1128
390 MM	WK 403 NLM-C		greeplijst in kleur	560h x 390d x variabel	1049	1206
450 MM	WK 463 NLM-C		greeplijst in kleur	560h x 450d x variabel	1089	1254
500 MM	WK 503 NLM-C		greeplijst in kleur	560h x 500d x variabel	1116	1286
530 MM	WK 543 NLM-C		greeplijst in kleur	560h x 530d x variabel	1136	1312

560 mm hoog | planning **rechts**



WASTAFELKAST 560 MM HOOG SYMMETRISCH RECHTS

- wastafelkast symmetrisch met 2 luxe laden incl. Viega meubelsifon
- **wastafelkast opliggend of tussenliggend type C voor planning rechts (zie pagina 8)**
- **breedte min. 250 en max. 1400 mm**

lade indeling: zie hoofdstuk 14 pagina 02 t/m 07 voor de mogelijkheden

DIEPTE	BESTELNUMMER		OMSCHRIJVING	AFMETINGEN	PG1	PG2
	OPLIGGEND	TUSSENLIKKEND				
300 MM	WK 303 NLR-C	WKT 303 NLR-C	greeplijst in kleur	560h x 300d x variabel	985	1128
390 MM	WK 403 NLR-C	WKT 403 NLR-C	greeplijst in kleur	560h x 390d x variabel	1049	1206
450 MM	WK 463 NLR-C	WKT 463 NLR-C	greeplijst in kleur	560h x 450d x variabel	1089	1254
500 MM	WK 503 NLR-C	WKT 503 NLR-C	greeplijst in kleur	560h x 500d x variabel	1116	1286
530 MM	WK 543 NLR-C	WKT 543 NLR-C	greeplijst in kleur	560h x 530d x variabel	1136	1312



560 mm hoog | standaard kast



WASTAFELKAST 560 MM HOOG ASYMMETRISCH STANDAARD

- wastafelkast asymmetrisch met 2 luxe laden incl. Viega meubelsifon
- **wastafelkast ophliggend of tussenliggend type C of D standaard kast (zie pagina 8)**
- bij type D kasten worden de grepen los meegeleverd
- type C: bovenste lade 175 mm hoog / onderste lade 315 mm hoog
- type D: bovenste lade 205 mm hoog / onderste lade 343 mm hoog
- **breedte min. 250 en max. 1400 mm**

lade indeling: zie hoofdstuk 14 pagina 02 t/m 07 voor de mogelijkheden

DIEPTE	BESTELNUMMER		OMSCHRIJVING	AFMETINGEN	PG1	PG2
	OPLIGGEND	TUSSENLIIGGEND				
300 MM	WK 304 NLS-C	WKT 304 NLS-C	greeplijst in kleur	560h x 300d x variabel	951	1104
	WK 304 NLS-D	WKT 304 NLS-D	greep (h14 - p17, 18, 19)			
390 MM	WK 404 NLS-C	WKT 404 NLS-C	greeplijst in kleur	560h x 390d x variabel	1032	1198
	WK 404 NLS-D	WKT 404 NLS-D	greep (h14 - p17, 18, 19)			
450 MM	WK 464 NLS-C	WKT 464 NLS-C	greeplijst in kleur	560h x 450d x variabel	1071	1246
	WK 464 NLS-D	WKT 464 NLS-D	greep (h14 - p17, 18, 19)			
500 MM	WK 504 NLS-C	WKT 504 NLS-C	greeplijst in kleur	560h x 500d x variabel	1100	1280
	WK 504 NLS-D	WKT 504 NLS-D	greep (h14 - p17, 18, 19)			
530 MM	WK 544 NLS-C	WKT 544 NLS-C	greeplijst in kleur	560h x 530d x variabel	1116	1302
	WK 544 NLS-D	WKT 544 NLS-D	greep (h14 - p17, 18, 19)			

560 mm hoog | open kast



WASTAFELKAST 560 MM HOOG OPEN KAST

- wastafelkast open met 1 legplank en achterwand in kleur 18 mm
- **wastafelkast open variabel in breedte**
- **breedte min. 250 en max. 1400 mm**

DIEPTE	BESTELNUMMER	OMSCHRIJVING	AFMETINGEN	PG1	PG2
300 MM	WK 300 NLS-OL	open kast	560h x 300d x variabel	536	755
390 MM	WK 400 NLS-OL	open kast	560h x 390d x variabel	575	834
450 MM	WK 460 NLS-OL	open kast	560h x 450d x variabel	600	887
500 MM	WK 500 NLS-OL	open kast	560h x 500d x variabel	620	931
530 MM	WK 540 NLS-OL	open kast	560h x 530d x variabel	631	956

560 mm hoog | planning **links**



WASTAFELKAST 560 MM HOOG ASYMMETRISCH LINKS

- wastafelkast asymmetrisch met 2 luxe laden incl. Viega meubelsifon
- **wastafelkast opliggend of tussenliggend type C voor planning links (zie pagina 8)**
- bovenste lade 175 mm hoog / onderste lade 315 mm hoog
- **breedte min. 250 en max. 1400 mm**

lade indeling: zie hoofdstuk 14 pagina 02 t/m 07 voor de mogelijkheden

DIEPTE	BESTELNUMMER		OMSCHRIJVING	AFMETINGEN	PG1	PG2
	OPLIGGEND	TUSSENLIIGGEND				
300 MM	WK 304 NLL-C	WKT 304 NLL-C	greeplijst in kleur	560h x 300d x variabel	985	1128
390 MM	WK 404 NLL-C	WKT 404 NLL-C	greeplijst in kleur	560h x 390d x variabel	1049	1206
450 MM	WK 464 NLL-C	WKT 464 NLL-C	greeplijst in kleur	560h x 450d x variabel	1089	1254
500 MM	WK 504 NLL-C	WKT 504 NLL-C	greeplijst in kleur	560h x 500d x variabel	1116	1286
530 MM	WK 544 NLL-C	WKT 544 NLL-C	greeplijst in kleur	560h x 530d x variabel	1136	1312

560 mm hoog | planning **midden**



WASTAFELKAST 560 MM HOOG ASYMMETRISCH MIDDEN

- wastafelkast asymmetrisch met 2 luxe laden incl. Viega meubelsifon
- **wastafelkast type C voor planning midden (zie pagina 8)**
- let op: opliggend of tussenliggend is niet van toepassing voor planning midden
- bovenste lade 175 mm hoog / onderste lade 315 mm hoog
- **breedte min. 250 en max. 1400 mm**

lade indeling: zie hoofdstuk 14 pagina 02 t/m 07 voor de mogelijkheden

DIEPTE	BESTELNUMMER		OMSCHRIJVING	AFMETINGEN	PG1	PG2
300 MM	WK 304 NLM-C		greeplijst in kleur	560h x 300d x variabel	985	1128
390 MM	WK 404 NLM-C		greeplijst in kleur	560h x 390d x variabel	1049	1206
450 MM	WK 464 NLM-C		greeplijst in kleur	560h x 450d x variabel	1089	1254
500 MM	WK 504 NLM-C		greeplijst in kleur	560h x 500d x variabel	1116	1286
530 MM	WK 544 NLM-C		greeplijst in kleur	560h x 530d x variabel	1136	1312

560 mm hoog | planning **rechts**



WASTAFELKAST 560 MM HOOG ASYMMETRISCH RECHTS

- wastafelkast asymmetrisch met 2 luxe laden incl. Viega meubelsifon
- **wastafelkast opliggend of tussenliggend type C voor planning rechts (zie pagina 8)**
- bovenste lade 175 mm hoog / onderste lade 315 mm hoog
- **breedte min. 250 en max. 1400 mm**

lade indeling: zie hoofdstuk 14 pagina 02 t/m 07 voor de mogelijkheden

DIEPTE	BESTELNUMMER		OMSCHRIJVING	AFMETINGEN	PG1	PG2
	OPLIGGEND	TUSSENLIIGGEND				
300 MM	WK 304 NLR-C	WKT 304 NLR-C	greeplijst in kleur	560h x 300d x variabel	985	1128
390 MM	WK 404 NLR-C	WKT 404 NLR-C	greeplijst in kleur	560h x 390d x variabel	1049	1206
450 MM	WK 464 NLR-C	WKT 464 NLR-C	greeplijst in kleur	560h x 450d x variabel	1089	1254
500 MM	WK 504 NLR-C	WKT 504 NLR-C	greeplijst in kleur	560h x 500d x variabel	1116	1286
530 MM	WK 544 NLR-C	WKT 544 NLR-C	greeplijst in kleur	560h x 530d x variabel	1136	1312



560 mm hoog | standaard kast

WASTAFELKAST 560 MM HOOG STANDAARD KAST



- wastafelkast met 1 linksdraaiende of rechtsdraaiende deur incl. Viega meubelsifon
- **wastafelkast opliggend of tussenliggend type C of D standaard kast (zie pagina 8)**
- bij type D kasten worden de grepen los meegeleverd
- wastafelkast is niet voorzien van legplanken (zie pagina 49 voor opties)
- **breedte min. 250 en max. 600 mm**

DIEPTE	BESTELNUMMER		OMSCHRIJVING	AFMETINGEN	PG1	PG2
	OPLIGGEND	TUSSENLIKKEND				
300 MM	WK 309 NLSL-C	WKT 309 NLSL-C	type C linksdraaiend	560h x 300d x variabel	482	608
	WK 309 NLSR-C	WKT 309 NLSR-C	type C rechtsdraaiend		482	608
	WK 309 NLSL-D	WKT 309 NLSL-D	type D linksdraaiend		482	608
	WK 309 NLSR-D	WKT 309 NLSR-D	type D rechtsdraaiend		482	608
390 MM	WK 409 NLSL-C	WKT 409 NLSL-C	type C linksdraaiend	560h x 390d x variabel	503	645
	WK 409 NLSR-C	WKT 409 NLSR-C	type C rechtsdraaiend		503	645
	WK 409 NLSL-D	WKT 409 NLSL-D	type D linksdraaiend		503	645
	WK 409 NLSR-D	WKT 409 NLSR-D	type D rechtsdraaiend		503	645
450 MM	WK 469 NLSL-C	WKT 469 NLSL-C	type C linksdraaiend	560h x 450d x variabel	516	671
	WK 469 NLSR-C	WKT 469 NLSR-C	type C rechtsdraaiend		516	671
	WK 469 NLSL-D	WKT 469 NLSL-D	type D linksdraaiend		516	671
	WK 469 NLSR-D	WKT 469 NLSR-D	type D rechtsdraaiend		516	671
500 MM	WK 509 NLSL-C	WKT 509 NLSL-C	type C linksdraaiend	560h x 500d x variabel	527	691
	WK 509 NLSR-C	WKT 509 NLSR-C	type C rechtsdraaiend		527	691
	WK 509 NLSL-D	WKT 509 NLSL-D	type D linksdraaiend		527	691
	WK 509 NLSR-D	WKT 509 NLSR-D	type D rechtsdraaiend		527	691
530 MM	WK 549 NLSL-C	WKT 549 NLSL-C	type C linksdraaiend	560h x 530d x variabel	535	703
	WK 549 NLSR-C	WKT 549 NLSR-C	type C rechtsdraaiend		535	703
	WK 549 NLSL-D	WKT 549 NLSL-D	type D linksdraaiend		535	703
	WK 549 NLSR-D	WKT 549 NLSR-D	type D rechtsdraaiend		535	703

560 mm hoog | planning links

WASTAFELKAST 560 MM HOOG PLANNING LINKS



- wastafelkast met 1 linksdraaiende deur incl. Viega meubelsifon
- **wastafelkast opliggend of tussenliggend type C voor planning links (zie pagina 8)**
- wastafelkast is niet voorzien van legplanken (zie pagina 49 voor opties)
- **breedte min. 250 en max. 600 mm**

DIEPTE	BESTELNUMMER		OMSCHRIJVING	AFMETINGEN	PG1	PG2
	OPLIGGEND	TUSSENLIKKEND				
300 MM	WK 309 NLL-C	WKT 309 NLL-C	type C linksdraaiend	560h x 300d x variabel	498	623
390 MM	WK 409 NLL-C	WKT 409 NLL-C	type C linksdraaiend	560h x 390d x variabel	519	660
450 MM	WK 469 NLL-C	WKT 469 NLL-C	type C linksdraaiend	560h x 450d x variabel	532	687
500 MM	WK 509 NLL-C	WKT 509 NLL-C	type C linksdraaiend	560h x 500d x variabel	543	707
530 MM	WK 549 NLL-C	WKT 549 NLL-C	type C linksdraaiend	560h x 530d x variabel	550	719



560 mm hoog | planning **midden**

WASTAFELKAST 560 MM HOOG PLANNING MIDDEN



- wastafelkast met 1 linksdraaiende of rechtsdraaiende deur incl. Viega meubelsifon
- **wastafelkast type C voor planning midden (zie pagina 8)**
- let op: opliggend of tussenliggend is niet van toepassing voor planning midden
- wastafelkast is niet voorzien van legplanken (zie pagina 49 voor opties)
- **breedte min. 250 en max. 600 mm**

DIEPTE	BESTELNUMMER	OMSCHRIJVING	AFMETINGEN	PG1	PG2
300 MM	WK 309 NLML-C	type C linksdraaiend	560h x 300d x variabel	498	623
	WK 309 NLMR-C	type C rechtsdraaiend		498	623
390 MM	WK 409 NLML-C	type C linksdraaiend	560h x 390d x variabel	519	660
	WK 409 NLMR-C	type C rechtsdraaiend		519	660
450 MM	WK 469 NLML-C	type C linksdraaiend	560h x 450d x variabel	532	687
	WK 469 NLMR-C	type C rechtsdraaiend		532	687
500 MM	WK 509 NLML-C	type C linksdraaiend	560h x 500d x variabel	543	707
	WK 509 NLMR-C	type C rechtsdraaiend		543	707
530 MM	WK 549 NLML-C	type C linksdraaiend	560h x 530d x variabel	550	719
	WK 549 NLMR-C	type C rechtsdraaiend		550	719

560 mm hoog | planning **rechts**

WASTAFELKAST 560 MM HOOG PLANNING RECHTS



- wastafelkast met 1 rechtsdraaiende deur incl. Viega meubelsifon
- **wastafelkast opliggend of tussenliggend type C voor planning rechts (zie pagina 8)**
- wastafelkast is niet voorzien van legplanken (zie pagina 49 voor opties)
- **breedte min. 250 en max. 600 mm**

DIEPTE	BESTELNUMMER		OMSCHRIJVING	AFMETINGEN	PG1	PG2
	OPLIKKEND	TUSSENLIKKEND				
300 MM	WK 309 NLR-C	WKT 309 NLR-C	type C rechtsdraaiend	560h x 300d x variabel	498	623
	WK 409 NLR-C	WKT 409 NLR-C				
390 MM	WK 409 NLR-C	WKT 409 NLR-C	type C rechtsdraaiend	560h x 390d x variabel	519	660
	WK 469 NLR-C	WKT 469 NLR-C				
450 MM	WK 469 NLR-C	WKT 469 NLR-C	type C rechtsdraaiend	560h x 450d x variabel	532	687
	WK 509 NLR-C	WKT 509 NLR-C				
500 MM	WK 509 NLR-C	WKT 509 NLR-C	type C rechtsdraaiend	560h x 500d x variabel	543	707
	WK 549 NLR-C	WKT 549 NLR-C				
530 MM	WK 549 NLR-C	WKT 549 NLR-C	type C rechtsdraaiend	560h x 530d x variabel	550	719



560 mm hoog | standaard kast



WASTAFELKAST 560 MM HOOG STANDAARD KAST

- wastafelkast met 2 deuren incl. Viega meubelsifon
- **wastafelkast opliggend of tussenliggend type C of D standaard kast (zie pagina 8)**
- bij type D kasten worden de grepen los meegeleverd
- wastafelkast is niet voorzien van legplanken (zie pagina 49 voor opties)
- **breedte min. 600 en max. 1200 mm**

DIEPTE	BESTELNUMMER		OMSCHRIJVING	AFMETINGEN	PG1	PG2
	OPLIGGEND	TUSSENLIIGGEND				
300 MM	WK 310 NLS-C	WKT 310 NLS-C	greeplijst in kleur	560h x 300d x variabel	768	988
	WK 310 NLS-D	WKT 310 NLS-D	greep (h14 - p17, 18, 19)		768	988
390 MM	WK 410 NLS-C	WKT 410 NLS-C	greeplijst in kleur	560h x 390d x variabel	798	1040
	WK 410 NLS-D	WKT 410 NLS-D	greep (h14 - p17, 18, 19)		798	1040
450 MM	WK 470 NLS-C	WKT 470 NLS-C	greeplijst in kleur	560h x 450d x variabel	816	1073
	WK 470 NLS-D	WKT 470 NLS-D	greep (h14 - p17, 18, 19)		816	1073
500 MM	WK 510 NLS-C	WKT 510 NLS-C	greeplijst in kleur	560h x 500d x variabel	831	1099
	WK 510 NLS-D	WKT 510 NLS-D	greep (h14 - p17, 18, 19)		831	1099
530 MM	WK 550 NLS-C	WKT 550 NLS-C	greeplijst in kleur	560h x 530d x variabel	840	1116
	WK 550 NLS-D	WKT 550 NLS-D	greep (h14 - p17, 18, 19)		840	1116

560 mm hoog | planning links



WASTAFELKAST 560 MM HOOG PLANNING LINKS

- wastafelkast met 2 deuren incl. Viega meubelsifon
- **wastafelkast opliggend of tussenliggend type C voor planning links (zie pagina 8)**
- wastafelkast is niet voorzien van legplanken (zie pagina 49 voor opties)
- **breedte min. 600 en max. 1200 mm**

DIEPTE	BESTELNUMMER		OMSCHRIJVING	AFMETINGEN	PG1	PG2
	OPLIGGEND	TUSSENLIIGGEND				
300 MM	WK 310 NLL-C	WKT 310 NLL-C	greeplijst in kleur	560h x 300d x variabel	784	1004
390 MM	WK 410 NLL-C	WKT 410 NLL-C	greeplijst in kleur	560h x 390d x variabel	813	1055
450 MM	WK 470 NLL-C	WKT 470 NLL-C	greeplijst in kleur	560h x 450d x variabel	831	1088
500 MM	WK 510 NLL-C	WKT 510 NLL-C	greeplijst in kleur	560h x 500d x variabel	846	1115
530 MM	WK 550 NLL-C	WKT 550 NLL-C	greeplijst in kleur	560h x 530d x variabel	855	1131

560 mm hoog | planning midden



WASTAFELKAST 560 MM HOOG PLANNING MIDDEN

- wastafelkast met 2 deuren incl. Viega meubelsifon
- **wastafelkast type C voor planning midden (zie pagina 8)**
- let op: opliggend of tussenliggend is niet van toepassing voor planning midden
- wastafelkast is niet voorzien van legplanken (zie pagina 49 voor opties)
- **breedte min. 600 en max. 1200 mm**

DIEPTE	BESTELNUMMER		OMSCHRIJVING	AFMETINGEN	PG1	PG2
	OPLIGGEND	TUSSENLIIGGEND				
300 MM	WK 310 NLM-C		greeplijst in kleur	560h x 300d x variabel	784	1004
390 MM	WK 410 NLM-C		greeplijst in kleur	560h x 390d x variabel	813	1055
450 MM	WK 470 NLM-C		greeplijst in kleur	560h x 450d x variabel	831	1088
500 MM	WK 510 NLM-C		greeplijst in kleur	560h x 500d x variabel	846	1115
530 MM	WK 550 NLM-C		greeplijst in kleur	560h x 530d x variabel	855	1131

560 mm hoog | planning rechts



WASTAFELKAST 560 MM HOOG PLANNING RECHTS

- wastafelkast met 2 deuren incl. Viega meubelsifon
- **wastafelkast opliggend of tussenliggend type C voor planning rechts (zie pagina 8)**
- wastafelkast is niet voorzien van legplanken (zie pagina 49 voor opties)
- **breedte min. 600 en max. 1200 mm**

DIEPTE	BESTELNUMMER		OMSCHRIJVING	AFMETINGEN	PG1	PG2
	OPLIGGEND	TUSSENLIIGGEND				
300 MM	WK 310 NLR-C	WKT 310 NLR-C	greeplijst in kleur	560h x 300d x variabel	784	1004
390 MM	WK 410 NLR-C	WKT 410 NLR-C	greeplijst in kleur	560h x 390d x variabel	813	1055
450 MM	WK 470 NLR-C	WKT 470 NLR-C	greeplijst in kleur	560h x 450d x variabel	831	1088
500 MM	WK 510 NLR-C	WKT 510 NLR-C	greeplijst in kleur	560h x 500d x variabel	846	1115
530 MM	WK 550 NLR-C	WKT 550 NLR-C	greeplijst in kleur	560h x 530d x variabel	855	1131



650 mm hoog | standaard kast



WASTAFELKAST 650 MM HOOG SYMMETRISCH STANDAARD

- wastafelkast symmetrisch met 2 luxe laden incl. Viega meubelsifon
- **wastafelkast ophliggend of tussenliggend type C of D standaard kast (zie pagina 8)**
- bij type D kasten worden de grepen los meegeleverd
- **breedte min. 250 en max. 1400 mm**

lade indeling: zie hoofdstuk 14 pagina 02 t/m 07 voor de mogelijkheden

DIEPTE	BESTELNUMMER		OMSCHRIJVING	AFMETINGEN	PG1	PG2
	OPLIGGEND	TUSSENLIKKEND				
300 MM	WK 305 NLS-C	WKT 305 NLS-C	greeplijst in kleur greep (h14 - p17, 18, 19)	650h x 300d x variabel	972	1146
	WK 305 NLS-D	WKT 305 NLS-D			972	1146
390 MM	WK 405 NLS-C	WKT 405 NLS-C	greeplijst in kleur greep (h14 - p17, 18, 19)	650h x 390d x variabel	1064	1254
	WK 405 NLS-D	WKT 405 NLS-D			1064	1254
450 MM	WK 465 NLS-C	WKT 465 NLS-C	greeplijst in kleur greep (h14 - p17, 18, 19)	650h x 450d x variabel	1115	1314
	WK 465 NLS-D	WKT 465 NLS-D			1115	1314
500 MM	WK 505 NLS-C	WKT 505 NLS-C	greeplijst in kleur greep (h14 - p17, 18, 19)	650h x 500d x variabel	1153	1359
	WK 505 NLS-D	WKT 505 NLS-D			1153	1359
530 MM	WK 545 NLS-C	WKT 545 NLS-C	greeplijst in kleur greep (h14 - p17, 18, 19)	650h x 530d x variabel	1183	1395
	WK 545 NLS-D	WKT 545 NLS-D			1183	1395

650 mm hoog | open kast



WASTAFELKAST 650 MM HOOG OPEN KAST

- wastafelkast open met 1 legplank en achterwand in kleur 18 mm
- **wastafelkast open variabel in breedte**
- **breedte min. 250 en max. 1400 mm**

DIEPTE	BESTELNUMMER	OMSCHRIJVING	AFMETINGEN	PG1	PG2
300 MM	WK 300 NLS-OH	open kast	650h x 300d x variabel	576	807
390 MM	WK 400 NLS-OH	open kast	650h x 390d x variabel	630	909
450 MM	WK 460 NLS-OH	open kast	650h x 450d x variabel	659	961
500 MM	WK 500 NLS-OH	open kast	650h x 500d x variabel	679	1005
530 MM	WK 540 NLS-OH	open kast	650h x 530d x variabel	700	1063

650 mm hoog | planning **links**



WASTAFELKAST 650 MM HOOG SYMMETRISCH LINKS

- wastafelkast symmetrisch met 2 luxe laden incl. Viega meubelsifon
- **wastafelkast opliggend of tussenliggend type C voor planning links (zie pagina 8)**
- **breedte min. 250 en max. 1400 mm**

lade indeling: zie hoofdstuk 14 pagina 02 t/m 07 voor de mogelijkheden

DIEPTE	BESTELNUMMER		OMSCHRIJVING	AFMETINGEN	PG1	PG2
	OPLIGGEND	TUSSENLIIGGEND				
300 MM	WK 305 NLL-C	WKT 305 NLL-C	greeplijst in kleur	650h x 300d x variabel	1006	1170
390 MM	WK 405 NLL-C	WKT 405 NLL-C	greeplijst in kleur	650h x 390d x variabel	1083	1263
450 MM	WK 465 NLL-C	WKT 465 NLL-C	greeplijst in kleur	650h x 450d x variabel	1132	1322
500 MM	WK 505 NLL-C	WKT 505 NLL-C	greeplijst in kleur	650h x 500d x variabel	1170	1366
530 MM	WK 545 NLL-C	WKT 545 NLL-C	greeplijst in kleur	650h x 530d x variabel	1203	1405

650 mm hoog | planning **midden**



WASTAFELKAST 650 MM HOOG SYMMETRISCH MIDDEN

- wastafelkast symmetrisch met 2 luxe laden incl. Viega meubelsifon
- **wastafelkast type C voor planning midden (zie pagina 8)**
- let op: opliggend of tussenliggend is niet van toepassing voor planning midden
- **breedte min. 250 en max. 1400 mm**

lade indeling: zie hoofdstuk 14 pagina 02 t/m 07 voor de mogelijkheden

DIEPTE	BESTELNUMMER	OMSCHRIJVING	AFMETINGEN	PG1	PG2
300 MM	WK 305 NLM-C	greeplijst in kleur	650h x 300d x variabel	1006	1170
390 MM	WK 405 NLM-C	greeplijst in kleur	650h x 390d x variabel	1083	1263
450 MM	WK 465 NLM-C	greeplijst in kleur	650h x 450d x variabel	1132	1322
500 MM	WK 505 NLM-C	greeplijst in kleur	650h x 500d x variabel	1170	1366
530 MM	WK 545 NLM-C	greeplijst in kleur	650h x 530d x variabel	1203	1405

650 mm hoog | planning **rechts**



WASTAFELKAST 650 MM HOOG SYMMETRISCH RECHTS

- wastafelkast symmetrisch met 2 luxe laden incl. Viega meubelsifon
- **wastafelkast opliggend of tussenliggend type C voor planning rechts (zie pagina 8)**
- **breedte min. 250 en max. 1400 mm**

lade indeling: zie hoofdstuk 14 pagina 02 t/m 07 voor de mogelijkheden

DIEPTE	BESTELNUMMER		OMSCHRIJVING	AFMETINGEN	PG1	PG2
	OPLIGGEND	TUSSENLIIGGEND				
300 MM	WK 305 NLR-C	WKT 305 NLR-C	greeplijst in kleur	650h x 300d x variabel	1006	1170
390 MM	WK 405 NLR-C	WKT 405 NLR-C	greeplijst in kleur	650h x 390d x variabel	1083	1263
450 MM	WK 465 NLR-C	WKT 465 NLR-C	greeplijst in kleur	650h x 450d x variabel	1132	1322
500 MM	WK 505 NLR-C	WKT 505 NLR-C	greeplijst in kleur	650h x 500d x variabel	1170	1366
530 MM	WK 545 NLR-C	WKT 545 NLR-C	greeplijst in kleur	650h x 530d x variabel	1203	1405



650 mm hoog | standaard kast



WASTAFELKAST 650 MM HOOG ASYMMETRISCH STANDAARD

- wastafelkast asymmetrisch met 2 luxe laden incl. Viega meubelsifon
- **wastafelkast opliggend of tussenliggend type C of D standaard kast (zie pagina 8)**
- bij type D kasten worden de grepen los meegeleverd
- type C: bovenste lade 234 mm hoog / onderste lade 345 mm hoog
- type D: bovenste lade 260 mm hoog / onderste lade 377 mm hoog
- **breedte min. 250 en max. 1400 mm**

lade indeling: zie hoofdstuk 14 pagina 02 t/m 07 voor de mogelijkheden

DIEPTE	BESTELNUMMER		OMSCHRIJVING	AFMETINGEN	PG1	PG2
	OPLIGGEND	TUSSENLIIGGEND				
300 MM	WK 306 NLS-C	WKT 306 NLS-C	greeplijst in kleur	650h x 300d x variabel	972	1146
	WK 306 NLS-D	WKT 306 NLS-D	greep (h14 - p17, 18, 19)		972	1146
390 MM	WK 406 NLS-C	WKT 406 NLS-C	greeplijst in kleur	650h x 390d x variabel	1064	1254
	WK 406 NLS-D	WKT 406 NLS-D	greep (h14 - p17, 18, 19)		1064	1254
450 MM	WK 466 NLS-C	WKT 466 NLS-C	greeplijst in kleur	650h x 450d x variabel	1115	1314
	WK 466 NLS-D	WKT 466 NLS-D	greep (h14 - p17, 18, 19)		1115	1314
500 MM	WK 506 NLS-C	WKT 506 NLS-C	greeplijst in kleur	650h x 500d x variabel	1153	1359
	WK 506 NLS-D	WKT 506 NLS-D	greep (h14 - p17, 18, 19)		1153	1359
530 MM	WK 546 NLS-C	WKT 546 NLS-C	greeplijst in kleur	650h x 530d x variabel	1183	1395
	WK 546 NLS-D	WKT 546 NLS-D	greep (h14 - p17, 18, 19)		1183	1395

650 mm hoog | open kast



WASTAFELKAST 650 MM HOOG OPEN KAST

- wastafelkast open met 1 legplank en achterwand in kleur 18 mm
- **wastafelkast open variabel in breedte**
- **breedte min. 250 en max. 1400 mm**

DIEPTE	BESTELNUMMER	OMSCHRIJVING	AFMETINGEN	PG1	PG2
300 MM	WK 300 NLS-OH	open kast	650h x 300d x variabel	576	807
390 MM	WK 400 NLS-OH	open kast	650h x 390d x variabel	630	909
450 MM	WK 460 NLS-OH	open kast	650h x 450d x variabel	659	961
500 MM	WK 500 NLS-OH	open kast	650h x 500d x variabel	679	1005
530 MM	WK 540 NLS-OH	open kast	650h x 530d x variabel	700	1063

650 mm hoog | planning links



WASTAFELKAST 650 MM HOOG ASYMMETRISCH LINKS

- wastafelkast asymmetrisch met 2 luxe laden incl. Viega meubelsifon
- **wastafelkast opliggend of tussenliggend type C voor planning links (zie pagina 8)**
- bovenste lade 234 mm hoog / onderste lade 345 mm hoog
- **breedte min. 250 en max. 1400 mm**

lade indeling: zie hoofdstuk 14 pagina 02 t/m 07 voor de mogelijkheden

DIEPTE	BESTELNUMMER		OMSCHRIJVING	AFMETINGEN	PG1	PG2
	OPLIGGEND	TUSSENLIIGGEND				
300 MM	WK 306 NLL-C	WKT 306 NLL-C	greeplijst in kleur	650h x 300d x variabel	1006	1170
390 MM	WK 406 NLL-C	WKT 406 NLL-C	greeplijst in kleur	650h x 390d x variabel	1083	1263
450 MM	WK 466 NLL-C	WKT 466 NLL-C	greeplijst in kleur	650h x 450d x variabel	1132	1322
500 MM	WK 506 NLL-C	WKT 506 NLL-C	greeplijst in kleur	650h x 500d x variabel	1170	1366
530 MM	WK 546 NLL-C	WKT 546 NLL-C	greeplijst in kleur	650h x 530d x variabel	1203	1405

650 mm hoog | planning midden



WASTAFELKAST 650 MM HOOG ASYMMETRISCH MIDDEN

- wastafelkast asymmetrisch met 2 luxe laden incl. Viega meubelsifon
- **wastafelkast type C voor planning midden (zie pagina 8)**
- let op: opliggend of tussenliggend is niet van toepassing voor planning midden
- bovenste lade 234 mm hoog / onderste lade 345 mm hoog
- **breedte min. 250 en max. 1400 mm**

lade indeling: zie hoofdstuk 14 pagina 02 t/m 07 voor de mogelijkheden

DIEPTE	BESTELNUMMER		OMSCHRIJVING	AFMETINGEN	PG1	PG2
	OPLIGGEND	TUSSENLIIGGEND				
300 MM	WK 306 NLM-C		greeplijst in kleur	650h x 300d x variabel	1006	1170
390 MM	WK 406 NLM-C		greeplijst in kleur	650h x 390d x variabel	1083	1263
450 MM	WK 466 NLM-C		greeplijst in kleur	650h x 450d x variabel	1132	1322
500 MM	WK 506 NLM-C		greeplijst in kleur	650h x 500d x variabel	1170	1366
530 MM	WK 546 NLM-C		greeplijst in kleur	650h x 530d x variabel	1202	1405

650 mm hoog | planning rechts



WASTAFELKAST 650 MM HOOG ASYMMETRISCH RECHTS

- wastafelkast asymmetrisch met 2 luxe laden incl. Viega meubelsifon
- **wastafelkast opliggend of tussenliggend type C voor planning rechts (zie pagina 8)**
- bovenste lade 234 mm hoog / onderste lade 345 mm hoog
- **breedte min. 250 en max. 1400 mm**

lade indeling: zie hoofdstuk 14 pagina 02 t/m 07 voor de mogelijkheden

DIEPTE	BESTELNUMMER		OMSCHRIJVING	AFMETINGEN	PG1	PG2
	OPLIGGEND	TUSSENLIIGGEND				
300 MM	WK 306 NLR-C	WKT 306 NLR-C	greeplijst in kleur	650h x 300d x variabel	1006	1170
390 MM	WK 406 NLR-C	WKT 406 NLR-C	greeplijst in kleur	650h x 390d x variabel	1083	1263
450 MM	WK 466 NLR-C	WKT 466 NLR-C	greeplijst in kleur	650h x 450d x variabel	1132	1322
500 MM	WK 506 NLR-C	WKT 506 NLR-C	greeplijst in kleur	650h x 500d x variabel	1170	1366
530 MM	WK 546 NLR-C	WKT 546 NLR-C	greeplijst in kleur	650h x 530d x variabel	1203	1405



650 mm hoog | standaard kast



WASTAFELKAST 650 MM HOOG STANDAARD KAST

- wastafelkast met 1 linksdraaiende of rechtsdraaiende deur incl. Viega meubelsifon
- **wastafelkast opliggend of tussenliggend type C of D standaard kast (zie pagina 8)**
- bij type D kasten worden de grepen los meegeleverd
- wastafelkast is niet voorzien van legplanken (zie pagina 49 voor opties)
- **breedte min. 250 en max. 600 mm**

DIEPTE	BESTELNUMMER		OMSCHRIJVING	AFMETINGEN	PG1	PG2
	OPLIGGEND	TUSSENLIKKEND				
300 MM	WK 311 NLSL-C	WKT 311 NLSL-C	type C linksdraaiend	650h x 300d x variabel	506	649
	WK 311 NLSR-C	WKT 311 NLSR-C	type C rechtsdraaiend		506	649
	WK 311 NLSL-D	WKT 311 NLSL-D	type D linksdraaiend		506	649
	WK 311 NLSR-D	WKT 311 NLSR-D	type D rechtsdraaiend		506	649
390 MM	WK 411 NLSL-C	WKT 411 NLSL-C	type C linksdraaiend	650h x 390d x variabel	528	691
	WK 411 NLSR-C	WKT 411 NLSR-C	type C rechtsdraaiend		528	691
	WK 411 NLSL-D	WKT 411 NLSL-D	type D linksdraaiend		528	691
	WK 411 NLSR-D	WKT 411 NLSR-D	type D rechtsdraaiend		528	691
450 MM	WK 471 NLSL-C	WKT 471 NLSL-C	type C linksdraaiend	650h x 450d x variabel	543	718
	WK 471 NLSR-C	WKT 471 NLSR-C	type C rechtsdraaiend		543	718
	WK 471 NLSL-D	WKT 471 NLSL-D	type D linksdraaiend		543	718
	WK 471 NLSR-D	WKT 471 NLSR-D	type D rechtsdraaiend		543	718
500 MM	WK 511 NLSL-C	WKT 511 NLSL-C	type C linksdraaiend	650h x 500d x variabel	555	741
	WK 511 NLSR-C	WKT 511 NLSR-C	type C rechtsdraaiend		555	741
	WK 511 NLSL-D	WKT 511 NLSL-D	type D linksdraaiend		555	741
	WK 511 NLSR-D	WKT 511 NLSR-D	type D rechtsdraaiend		555	741
530 MM	WK 551 NLSL-C	WKT 551 NLSL-C	type C linksdraaiend	650h x 530d x variabel	563	754
	WK 551 NLSR-C	WKT 551 NLSR-C	type C rechtsdraaiend		563	754
	WK 551 NLSL-D	WKT 551 NLSL-D	type D linksdraaiend		563	754
	WK 551 NLSR-D	WKT 551 NLSR-D	type D rechtsdraaiend		563	754

650 mm hoog | planning links



WASTAFELKAST 650 MM HOOG PLANNING LINKS

- wastafelkast met 1 linksdraaiende deur incl. Viega meubelsifon
- **wastafelkast opliggend of tussenliggend type C voor planning links (zie pagina 8)**
- wastafelkast is niet voorzien van legplanken (zie pagina 49 voor opties)
- **breedte min. 250 en max. 600 mm**

DIEPTE	BESTELNUMMER		OMSCHRIJVING	AFMETINGEN	PG1	PG2
	OPLIGGEND	TUSSENLIKKEND				
300 MM	WK 311 NLL-C	WKT 311 NLL-C	type C linksdraaiend	650h x 300d x variabel	522	665
390 MM	WK 411 NLL-C	WKT 411 NLL-C	type C linksdraaiend	650h x 390d x variabel	544	704
450 MM	WK 471 NLL-C	WKT 471 NLL-C	type C linksdraaiend	650h x 450d x variabel	558	733
500 MM	WK 511 NLL-C	WKT 511 NLL-C	type C linksdraaiend	650h x 500d x variabel	570	756
530 MM	WK 551 NLL-C	WKT 551 NLL-C	type C linksdraaiend	650h x 530d x variabel	578	769

650 mm hoog | planning **midden**



WASTAFELKAST 650 MM HOOG PLANNING MIDDEN

- wastafelkast met 1 linksdraaiende of rechtsdraaiende deur incl. Viega meubelsifon
- **wastafelkast type C voor planning midden (zie pagina 8)**
- let op: opliggend of tussenliggend is niet van toepassing voor planning midden
- wastafelkast is niet voorzien van legplanken (zie pagina 49 voor opties)
- **breedte min. 250 en max. 600 mm**

DIEPTE	BESTELNUMMER	OMSCHRIJVING	AFMETINGEN	PG1	PG2
300 MM	WK 311 NLML-C	type C linksdraaiend	650h x 300d x variabel	522	665
	WK 311 NLMR-C	type C rechtsdraaiend		522	665
390 MM	WK 411 NLML-C	type C linksdraaiend	650h x 390d x variabel	544	704
	WK 411 NLMR-C	type C rechtsdraaiend		544	704
450 MM	WK 471 NLML-C	type C linksdraaiend	650h x 450d x variabel	558	733
	WK 471 NLMR-C	type C rechtsdraaiend		558	733
500 MM	WK 511 NLML-C	type C linksdraaiend	650h x 500d x variabel	570	756
	WK 511 NLMR-C	type C rechtsdraaiend		570	756
530 MM	WK 551 NLML-C	type C linksdraaiend	650h x 530d x variabel	578	769
	WK 551 NLMR-C	type C rechtsdraaiend		578	769

650 mm hoog | planning **rechts**



WASTAFELKAST 650 MM HOOG PLANNING RECHTS

- wastafelkast met 1 rechtsdraaiende deur incl. Viega meubelsifon
- **wastafelkast opliggend of tussenliggend type C voor planning rechts (zie pagina 8)**
- wastafelkast is niet voorzien van legplanken (zie pagina 49 voor opties)
- **breedte min. 250 en max. 600 mm**

DIEPTE	BESTELNUMMER		OMSCHRIJVING	AFMETINGEN	PG1	PG2
	OPLIKKEND	TUSSENLIKKEND				
300 MM	WK 311 NLR-C	WKT 311 NLR-C	type C rechtsdraaiend	650h x 300d x variabel	522	665
390 MM	WK 411 NLR-C	WKT 411 NLR-C	type C rechtsdraaiend	650h x 390d x variabel	544	704
450 MM	WK 471 NLR-C	WKT 471 NLR-C	type C rechtsdraaiend	650h x 450d x variabel	558	733
500 MM	WK 511 NLR-C	WKT 511 NLR-C	type C rechtsdraaiend	650h x 500d x variabel	570	756
530 MM	WK 551 NLR-C	WKT 551 NLR-C	type C rechtsdraaiend	650h x 530d x variabel	578	769



650 mm hoog | standaard kast



WASTAFELKAST 650 MM HOOG STANDAARD KAST

- wastafelkast met 2 deuren incl. Viega meubelsifon
- **wastafelkast opliggend of tussenliggend type C of D standaard kast (zie pagina 8)**
- bij type D kasten worden de grepen los meegeleverd
- wastafelkast is niet voorzien van legplanken (zie pagina 49 voor opties)
- **breedte min. 600 en max. 1200 mm**

DIEPTE	BESTELNUMMER		OMSCHRIJVING	AFMETINGEN	PG1	PG2
	OPLIGGEND	TUSSENLIIGGEND				
300 MM	WK 312 NLS-C	WKT 312 NLS-C	greeplijst in kleur	650h x 300d x variabel	812	1062
	WK 312 NLS-D	WKT 312 NLS-D	greep (h14 - p17, 18, 19)		812	1062
390 MM	WK 412 NLS-C	WKT 412 NLS-C	greeplijst in kleur	650h x 390d x variabel	841	1115
	WK 412 NLS-D	WKT 412 NLS-D	greep (h14 - p17, 18, 19)		841	1115
450 MM	WK 472 NLS-C	WKT 472 NLS-C	greeplijst in kleur	650h x 450d x variabel	860	1150
	WK 472 NLS-D	WKT 472 NLS-D	greep (h14 - p17, 18, 19)		860	1150
500 MM	WK 512 NLS-C	WKT 512 NLS-C	greeplijst in kleur	650h x 500d x variabel	875	1179
	WK 512 NLS-D	WKT 512 NLS-D	greep (h14 - p17, 18, 19)		875	1179
530 MM	WK 552 NLS-C	WKT 552 NLS-C	greeplijst in kleur	650h x 530d x variabel	884	1196
	WK 552 NLS-D	WKT 552 NLS-D	greep (h14 - p17, 18, 19)		884	1196

650 mm hoog | planning **links**



WASTAFELKAST 650 MM HOOG PLANNING LINKS

- wastafelkast met 2 deuren incl. Viega meubelsifon
- **wastafelkast opliggend of tussenliggend type C voor planning links (zie pagina 8)**
- wastafelkast is niet voorzien van legplanken (zie pagina 49 voor opties)
- **breedte min. 600 en max. 1200 mm**

DIEPTE	BESTELNUMMER		OMSCHRIJVING	AFMETINGEN	PG1	PG2
	OPLIGGEND	TUSSENLIIGGEND				
300 MM	WK 312 NLL-C	WKT 312 NLL-C	greeplijst in kleur	650h x 300d x variabel	828	1077
390 MM	WK 412 NLL-C	WKT 412 NLL-C	greeplijst in kleur	650h x 390d x variabel	856	1130
450 MM	WK 472 NLL-C	WKT 472 NLL-C	greeplijst in kleur	650h x 450d x variabel	875	1165
500 MM	WK 512 NLL-C	WKT 512 NLL-C	greeplijst in kleur	650h x 500d x variabel	890	1194
530 MM	WK 552 NLL-C	WKT 552 NLL-C	greeplijst in kleur	650h x 530d x variabel	899	1212

650 mm hoog | planning **midden**



WASTAFELKAST 650 MM HOOG PLANNING MIDDEN

- wastafelkast met 2 deuren incl. Viega meubelsifon
- **wastafelkast type C voor planning midden (zie pagina 8)**
- let op: opliggend of tussenliggend is niet van toepassing voor planning midden
- wastafelkast is niet voorzien van legplanken (zie pagina 49 voor opties)
- **breedte min. 600 en max. 1200 mm**

DIEPTE	BESTELNUMMER		OMSCHRIJVING	AFMETINGEN	PG1	PG2
	OPLIGGEND	TUSSENLIIGGEND				
300 MM	WK 312 NLM-C		greeplijst in kleur	650h x 300d x variabel	828	1077
390 MM	WK 412 NLM-C		greeplijst in kleur	650h x 390d x variabel	856	1130
450 MM	WK 472 NLM-C		greeplijst in kleur	650h x 450d x variabel	875	1165
500 MM	WK 512 NLM-C		greeplijst in kleur	650h x 500d x variabel	890	1194
530 MM	WK 552 NLM-C		greeplijst in kleur	650h x 530d x variabel	899	1212

650 mm hoog | planning **rechts**



WASTAFELKAST 650 MM HOOG PLANNING RECHTS

- wastafelkast met 2 deuren incl. Viega meubelsifon
- **wastafelkast opliggend of tussenliggend type C voor planning rechts (zie pagina 8)**
- wastafelkast is niet voorzien van legplanken (zie pagina 49 voor opties)
- **breedte min. 600 en max. 1200 mm**

DIEPTE	BESTELNUMMER		OMSCHRIJVING	AFMETINGEN	PG1	PG2
	OPLIGGEND	TUSSENLIIGGEND				
300 MM	WK 312 NLR-C	WKT 312 NLR-C	greeplijst in kleur	650h x 300d x variabel	828	1077
390 MM	WK 412 NLR-C	WKT 412 NLR-C	greeplijst in kleur	650h x 390d x variabel	856	1130
450 MM	WK 472 NLR-C	WKT 472 NLR-C	greeplijst in kleur	650h x 450d x variabel	875	1165
500 MM	WK 512 NLR-C	WKT 512 NLR-C	greeplijst in kleur	650h x 500d x variabel	890	1194
530 MM	WK 552 NLR-C	WKT 552 NLR-C	greeplijst in kleur	650h x 530d x variabel	899	1212



STOLLENWAND 18 MM



- verander de wastafelkast van opliggend naar inliggend met 18 mm dikke stolwanden
- verkrijgbaar in alle decor en specials kleuren
- **let op: bij montage van één stollenwand wordt uw wastafelkast 18 mm breder**
- **let op: bij montage van twee stollenwanden wordt uw wastafelkast 36 mm breder**
- **let op: houd rekening met deze extra breedte bij het bestellen van uw wastafelblad**

DIEPTE	BESTELNUMMER	OMSCHRIJVING	AFMETINGEN	PG1	PG2
300 MM	STOL 300-280	1 stuks 280 mm hoog	280h x 300d x 18b	52	62
	STOL 300-450	1 stuks 450 mm hoog	450h x 300d x 18b	63	77
	STOL 300-560	1 stuks 560 mm hoog	560h x 300d x 18b	69	87
	STOL 300-650	1 stuks 650 mm hoog	650h x 300d x 18b	74	96
390 MM	STOL 390-280	1 stuks 280 mm hoog	280h x 390d x 18b	59	71
	STOL 390-450	1 stuks 450 mm hoog	450h x 390d x 18b	70	90
	STOL 390-560	1 stuks 560 mm hoog	560h x 390d x 18b	77	103
	STOL 390-650	1 stuks 650 mm hoog	650h x 390d x 18b	84	113
450 MM	STOL 450-280	1 stuks 280 mm hoog	280h x 450d x 18b	62	75
	STOL 450-450	1 stuks 450 mm hoog	450h x 450d x 18b	74	96
	STOL 450-560	1 stuks 560 mm hoog	560h x 450d x 18b	83	110
	STOL 450-650	1 stuks 650 mm hoog	650h x 450d x 18b	90	121
500 MM	STOL 500-280	1 stuks 280 mm hoog	280h x 500d x 18b	64	80
	STOL 500-450	1 stuks 450 mm hoog	450h x 500d x 18b	77	103
	STOL 500-560	1 stuks 560 mm hoog	560h x 500d x 18b	86	117
	STOL 500-650	1 stuks 650 mm hoog	650h x 500d x 18b	94	129
530 MM	STOL 530-280	1 stuks 280 mm hoog	280h x 530d x 18b	66	83
	STOL 530-450	1 stuks 450 mm hoog	450h x 530d x 18b	80	107
	STOL 530-560	1 stuks 560 mm hoog	560h x 530d x 18b	91	124
	STOL 530-650	1 stuks 650 mm hoog	650h x 530d x 18b	97	136

PASSTUK



- passtuk voor wastafelkasten
- verkrijgbaar in alle decor en specials kleuren

	BESTELNUMMER	OMSCHRIJVING	AFMETINGEN	PG1	PG2
	PAS 280	1x passtuk	280h x 18d x 100b	68	71
	PAS 450	1x passtuk	450h x 18d x 100b	73	79
	PAS 560	1x passtuk	560h x 18d x 100b	76	83
	PAS 650	1x passtuk	650h x 18d x 100b	80	87

STOLLENWAND 36 MM



- verander de wastafelkast van opliggend naar inliggend met 36 mm dikke stolwanden
- verkrijgbaar in alle decor en specials kleuren
- **let op: bij montage van één stollenwand wordt uw wastafelkast 36 mm breder**
- **let op: bij montage van twee stollenwanden wordt uw wastafelkast 72 mm breder**
- **let op: houd rekening met deze extra breedte bij het bestellen van uw wastafelblad**

DIEPTE	BESTELNUMMER	OMSCHRIJVING	AFMETINGEN	PG1	PG2
300 MM	STOL36 300-280	1 stuks 280 mm hoog	280h x 300d x 36b	72	86
	STOL36 300-450	1 stuks 450 mm hoog	450h x 300d x 36b	94	108
	STOL36 300-560	1 stuks 560 mm hoog	560h x 300d x 36b	116	135
	STOL36 300-650	1 stuks 650 mm hoog	650h x 300d x 36b	135	154
390 MM	STOL36 390-280	1 stuks 280 mm hoog	280h x 390d x 36b	77	90
	STOL36 390-450	1 stuks 450 mm hoog	450h x 390d x 36b	125	143
	STOL36 390-560	1 stuks 560 mm hoog	560h x 390d x 36b	154	179
	STOL36 390-650	1 stuks 650 mm hoog	650h x 390d x 36b	180	207
450 MM	STOL36 450-280	1 stuks 280 mm hoog	280h x 450d x 36b	90	103
	STOL36 450-450	1 stuks 450 mm hoog	450h x 450d x 36b	143	165
	STOL36 450-560	1 stuks 560 mm hoog	560h x 450d x 36b	179	205
	STOL36 450-650	1 stuks 650 mm hoog	650h x 450d x 36b	207	238
500 MM	STOL36 500-280	1 stuks 280 mm hoog	280h x 500d x 36b	97	112
	STOL36 500-450	1 stuks 450 mm hoog	450h x 500d x 36b	156	180
	STOL36 500-560	1 stuks 560 mm hoog	560h x 500d x 36b	194	223
	STOL36 500-650	1 stuks 650 mm hoog	650h x 500d x 36b	225	259
530 MM	STOL36 530-280	1 stuks 280 mm hoog	280h x 530d x 36b	110	120
	STOL36 530-450	1 stuks 450 mm hoog	450h x 530d x 36b	168	193
	STOL36 530-560	1 stuks 560 mm hoog	560h x 530d x 36b	209	240
	STOL36 530-650	1 stuks 650 mm hoog	650h x 530d x 36b	242	280

LEGPLANK VOOR WASTAFELKAST MET DEUREN



- optionele legplank in de wastafelkast (inclusief schapdragers)
- legplank uitgevoerd in kleur naar keuze
- let op: gaten voor de legplank(en) zijn niet voorgeboord (zelf boren: ø 5 mm)
- **breedte min. 210 en max. 1160 mm (40 mm smaller dan breedtemaat kast)**
- **weergegeven prijs is per m² met een minimum van €58,- (PG1) of €76,- (PG2) per stuk**

DIEPTE	BESTELNUMMER	OMSCHRIJVING	AFMETINGEN	PRIJS PER M ²	
				PG1	PG2
300 MM	LP 300 NL	legplank voor kast 300 mm diep	18h x 240d x variabel	347	446
390 MM	LP 390 NL	legplank voor kast 390 mm diep	18h x 330d x variabel	347	446
450 MM	LP 450 NL	legplank voor kast 450 mm diep	18h x 390d x variabel	347	446
500 MM	LP 500 NL	legplank voor kast 500 mm diep	18h x 440d x variabel	347	446
530 MM	LP 530 NL	legplank voor kast 530 mm diep	18h x 470d x variabel	347	446

280 | 440 mm diep



BLADSTEUN

- bladsteun mat zwart op 280 en 440 mm diep
- incl. muurbouten en pluggen
- wordt geleverd per stuk

DIEPTE	BESTELNUMMER	OMSCHRIJVING	AFMETINGEN	PG1	PG2
280 MM	BS 280 MZ	bladsteun staal kleur mat zwart	140h x 280d x 20b	189	
440 MM	BS 440 MZ	bladsteun staal kleur mat zwart	140h x 440d x 20b	201	

290 | 380 mm diep



BLADSTEUN

- bladsteun set in mat zwart
- incl. muurbouten en pluggen
- wordt geleverd als set (1x links | 1x rechts)

DIEPTE	BESTELNUMMER	OMSCHRIJVING	AFMETINGEN	PG1	PG2
290 MM	BS 290 MZ	bladsteun set kleur mat zwart	96h x 290d x 80b	94	
380 MM	BS 380 MZ	bladsteun set kleur mat zwart	96h x 380d x 80b	110	